

Emploi

1er trimestre 2014



Après quatre trimestres de baisse consécutive, l'emploi total dans les Alpes-Maritimes se stabilise.

Cet essoufflement de la destruction d'emploi est plutôt encourageant dans la période actuelle. En effet, les autres indicateurs ne prêtent guère à l'optimisme.

Principales sources : Sirius-CCI - PÔLE EMPLOI - RSI (Régime Social des Indépendants) - CONSEIL GÉNÉRAL - DIRECCTE PACA - INSEE - MAIRIES - TRÉSORERIE GÉNÉRALE - URSSAF

NB. : Les données Urssaf sont révisées trimestriellement durant 2 années successives

L'Emploi dans les Alpes-Maritimes

Les pourcentages sont calculés sur les données à l'unité

Evolution de l'emploi total

A fin mars 2014, l'emploi dans les Alpes-Maritimes n'évolue pas par rapport au 1^{er} trimestre 2013.

Cette stabilité est soutenue par l'évolution positive des emplois non-salariés et des emplois des services publics. Le nombre d'emplois dans les services reste aussi inchangé, contrairement à la situation dans l'industrie, la construction et le commerce dont les emplois sont en diminution.

		1T13	1T14	Evolution
Emploi total		442,3	442,5	0 %
Industrie		33,1	33,0	-0,3 %
dont	Emploi salarié	29,2	29,1	-0,5 %
	Emploi non salarié	3,9	3,9	0,6 %
Construction		36,2	36,0	-0,6 %
dont	Emploi salarié	23,5	23,1	-2,0 %
	Emploi non salarié	12,7	12,9	+2,1 %
Commerce		68,4	67,9	-0,7 %
dont	Emploi salarié	54,9	54,5	-0,8 %
	Emploi non salarié	13,5	13,5	-0,2 %
Services		227,5	227,6	0 %
dont	Emploi salarié	187,5	186,5	-0,5 %
	Emploi non salarié	40,0	41,1	+2,7 %
Emploi services publics, collectivités territoriales		77,1	78,0	1,2 %

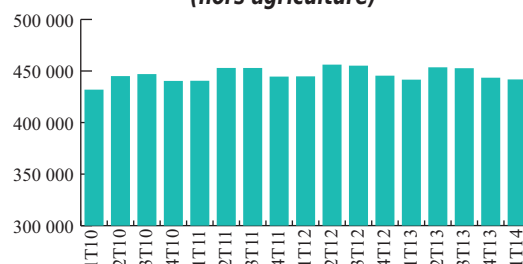
Masse salariale de l'emploi salarié privé
(en millions d'euros)

AM
2 096 (+1,7 %)

PACA
8 444 (+1,8 %)

France
131 547 (+1,9 %)

L'emploi total dans les Alpes-Maritimes (hors agriculture)

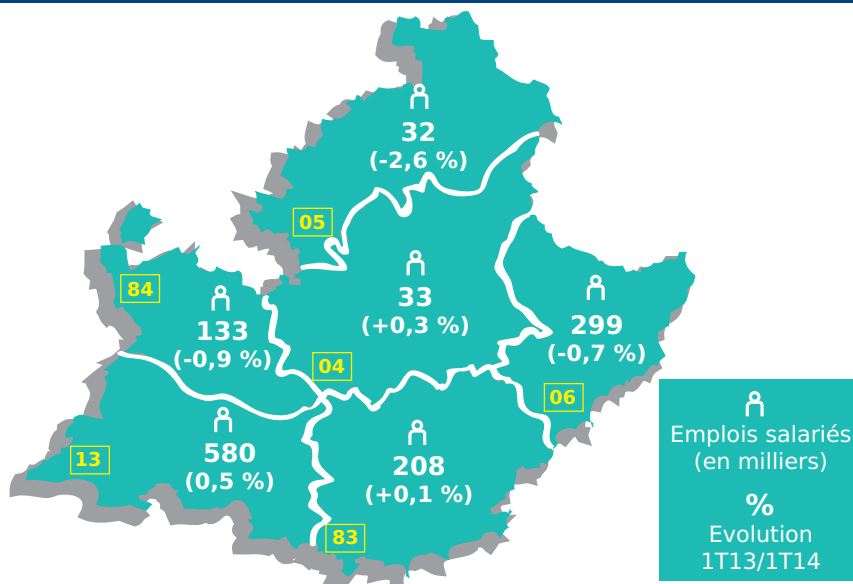


L'emploi salarié privé en région PACA

La situation s'éclaircit mais l'emploi salarié continue de baisser de -0,1% sur un an.

Lors du premier trimestre 2014, le nombre d'emplois au niveau régional est supérieur à celui du trimestre précédent. Ce retournement de tendance n'était plus arrivé depuis septembre 2012 soit 6 trimestres. Cependant le solde d'emploi sur un an en Provence-Alpes-Côte d'Azur reste négatif.

La région perd environ 1162 emplois salariés privés entre le 1er trimestre 2013 et le 1er trimestre 2014.

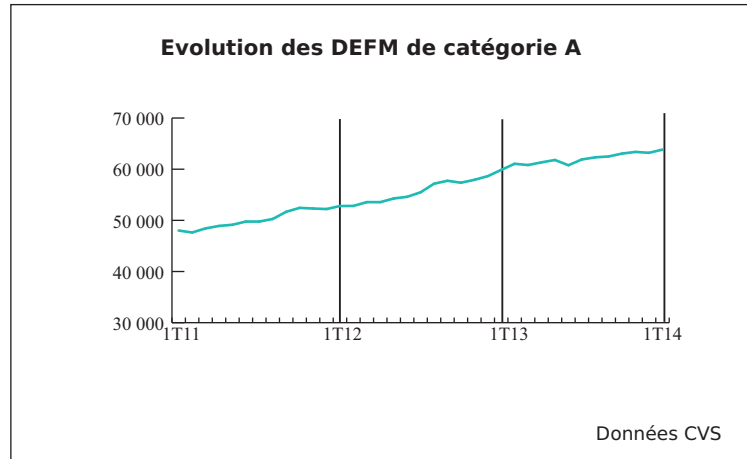


Le chômage dans les Alpes-Maritimes

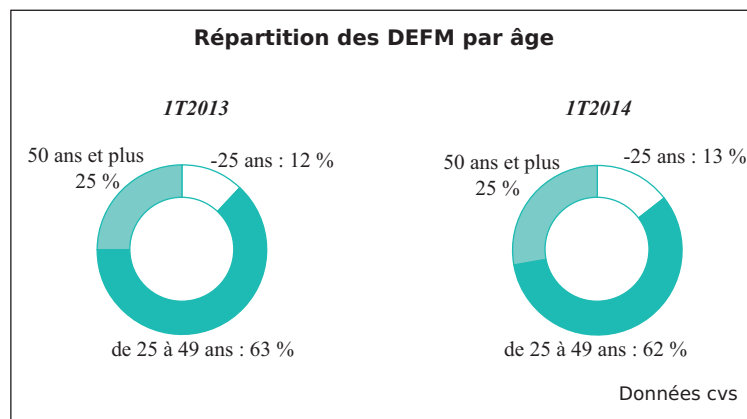
La demande d'emploi* (à fin mars 2014)

Le nombre de demandeurs d'emploi de catégorie A inscrits à Pôle Emploi s'établit à 63 830 dans les Alpes-Maritimes à fin mars 2014 soit une augmentation de 7,1 % par rapport à l'année dernière.

Lors de ce trimestre, la tranche d'âge qui subit la plus forte hausse est celle des 50 ans et plus. Elle augmente de plus de +14,6% sur un an. Les 25 à 49 ans, tranche d'âge la plus nombreuse, croît de +5,9%. Enfin les moins de 25 ans sont en très légère diminution avec -0,3% sur un an.



demandeurs supplémentaires en un an



+8 % pour les hommes



+6 % pour les femmes

* DEFM de catégorie A : Demandeurs d'emploi tenus de faire des actes positifs de recherche d'emploi, sans emploi.

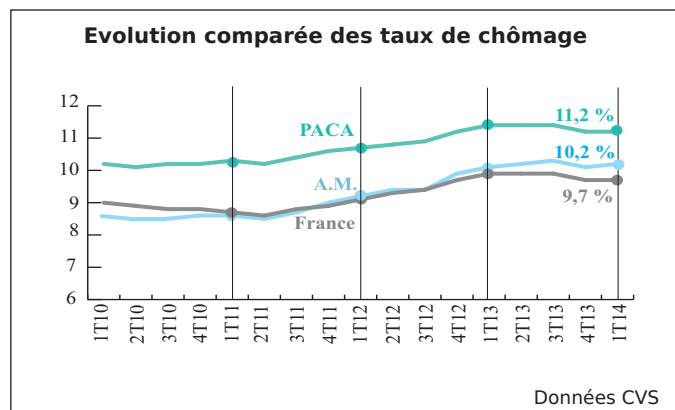
Le taux de chômage

Le taux de chômage dans les Alpes-Maritimes poursuit sa hausse.

Le taux de chômage des Alpes-Maritimes s'élève à 10,2%, soit une hausse de 0,1 pt par rapport au trimestre précédent.

En comparaison aux autres échelons administratifs, il est le seul à augmenter sur un an.

En effet, le chômage régional et national enregistre une baisse de 0,2 point. Ils atteignent donc respectivement de 11,2% et 9,7%.

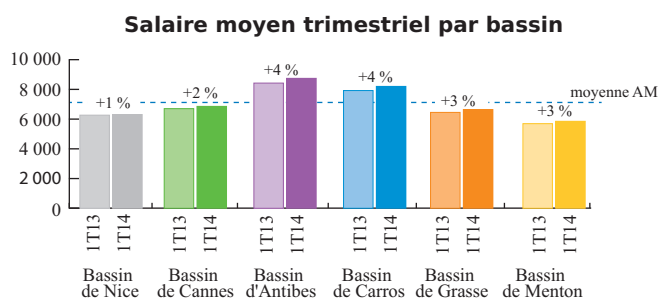
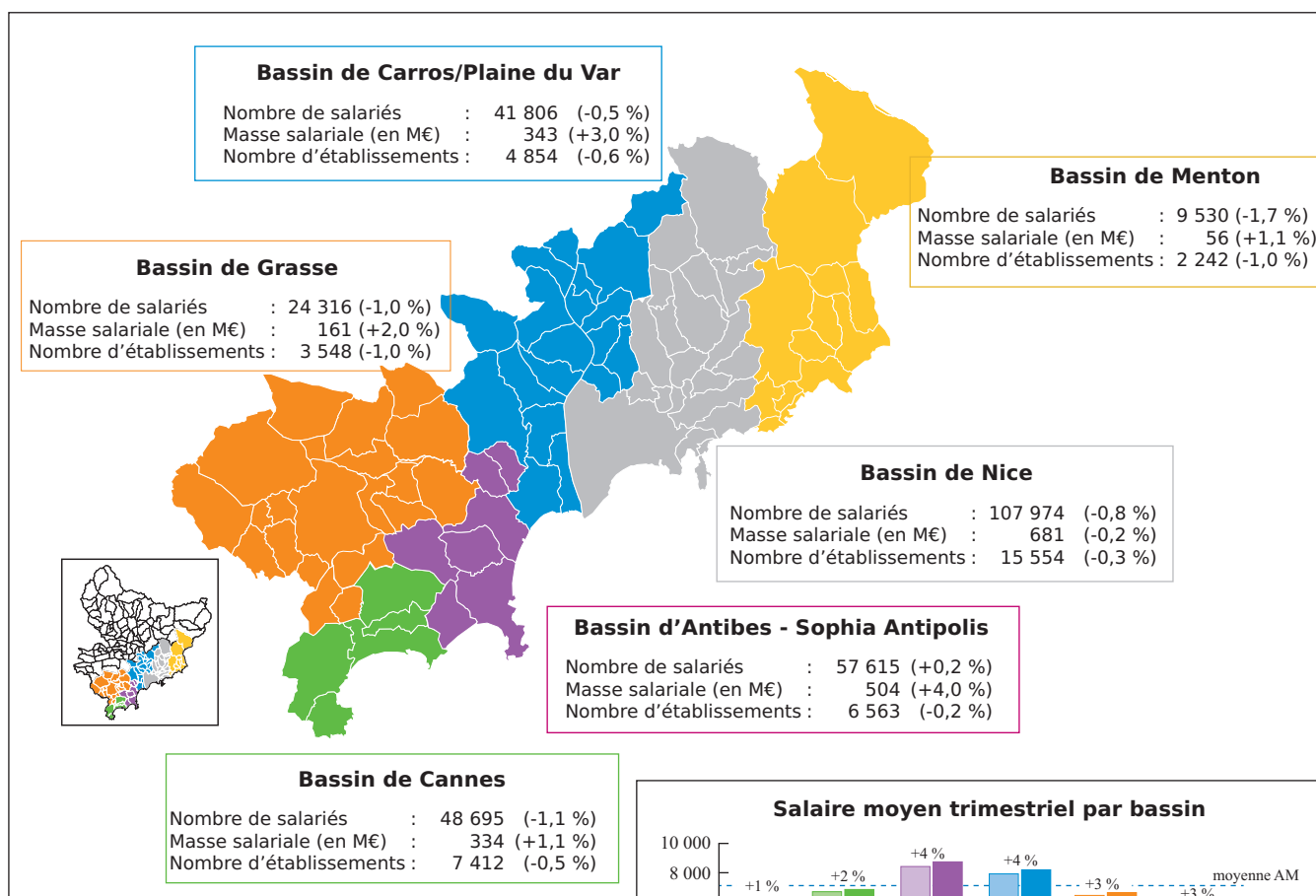


10,2 %
de chômage dans les Alpes-Maritimes au 1er trimestre 2014

Le marché du travail dans les bassins azuréens

1er trimestre 2014

L'emploi salarié privé dans les bassins azuréens



Le département continue de subir la crise.

Le nombre d'emplois salariés est encore en diminution de -0,7% sur un an. Tous les bassins voient leur nombre d'emplois diminuer. Le bassin antibois est la seule exception. Il enregistre une légère hausse de +0,2% par rapport au premier trimestre 2013.

Le nombre d'établissements est aussi en baisse de -1,4% entre les premiers trimestres 2013 et 2014. La masse salariale brute sur l'ensemble du département est en très légère augmentation.

Pour tous renseignements, contacter :

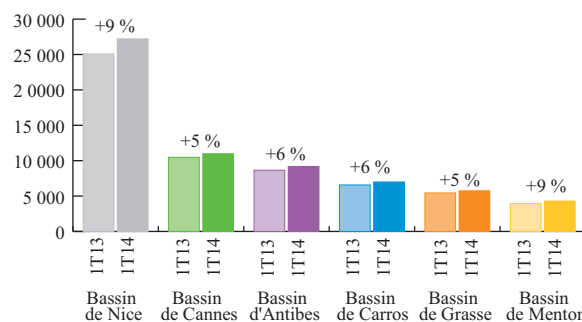
Flavien BARBARA
Chargé d'études économiques

Tél. : 0800 422 222

Mail : flavien.barbara@cote-azur.cci.fr

La demande d'emploi par bassin

Répartition des DEFM par bassin économique



Données brutes