

Emploi

3e trimestre 2014



Lors de ce trimestre, le marché de l'emploi continue de se dégrader.

L'intérim ne redémarre pas, les demandeurs d'emplois sont toujours plus nombreux et tous les secteurs d'activité sont touchés par les suppressions d'emplois.

Principales sources : Sirius-CCI - PÔLE EMPLOI - RSI (Régime Social des Indépendants) - CONSEIL GÉNÉRAL - DIRECCTE PACA - INSEE - MAIRIES - TRÉSORERIE GÉNÉRALE - URSSAF

NB. : Les données Urssaf sont révisées trimestriellement durant 2 années successives

L'Emploi dans les Alpes-Maritimes

Les pourcentages sont calculés sur les données à l'unité

Evolution de l'emploi total (données brutes)

A fin septembre 2014, l'emploi dans les Alpes-Maritimes diminue de -0,4% par rapport au troisième trimestre 2013.

La tendance à la baisse du nombre d'emplois se poursuit.

Tous les secteurs enregistrent des pertes. Les secteurs de l'industrie et de la construction subissent les baisses les plus importantes, respectivement -1% et -1,2%.

L'emploi salarié est le plus fortement impacté. Dans la construction, il décroît de -2,1% et dans l'industrie de -1,1%.

L'emploi non-salarié ne parvient plus à compenser les pertes d'emplois salariés. Il se dégrade notamment dans le commerce avec une baisse de -1,5%.

		3T13	3T14	Evolution
Emploi total		452,8	451,2	-0,4 %
Industrie		33,2	32,9	-1,0 %
dont	Emploi salarié	29,3	29,0	-1,1 %
	Emploi non salarié	3,9	3,9	0,2 %
Construction		35,4	34,9	-1,2 %
dont	Emploi salarié	22,6	22,1	-2,1 %
	Emploi non salarié	12,8	12,9	0,4 %
Commerce		69,7	69,3	-0,6 %
dont	Emploi salarié	56,1	55,9	-0,4 %
	Emploi non salarié	13,6	13,4	-1,5 %
Services		238,3	236,7	-0,7 %
dont	Emploi salarié	198,0	196,3	-0,8 %
	Emploi non salarié	40,3	40,4	0,1 %
Emploi services publics, collectivités territoriales		76,2	77,4	1,6 %

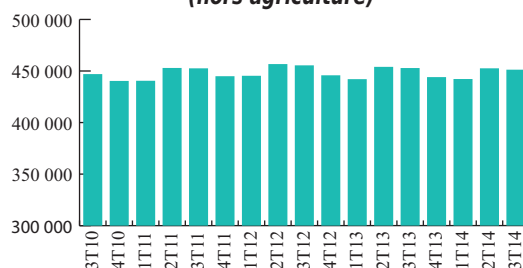
Masse salariale de l'emploi salarié privé (en millions d'euros)

AM
2 226 (+1,1 %)

PACA
8 870 (+1,5 %)

France
132 007 (+1,6 %)

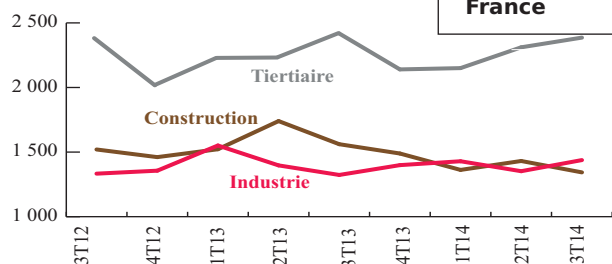
L'emploi total dans les Alpes-Maritimes (hors agriculture)



L'emploi intérimaire en région PACA

L'emploi intérimaire enregistre une baisse de -2 % dans les Alpes-Maritimes. Au niveau régional, le nombre d'intérimaires est en régression de -3,8%. La diminution la plus importante est enregistrée au niveau national où les effectifs sont en baisse de -4%.

Evolution de l'intérim par secteur en Equivalent Temps Plein dans les Alpes-Maritimes



Emplois intérimaires (en nombre et en évolution annuelle)

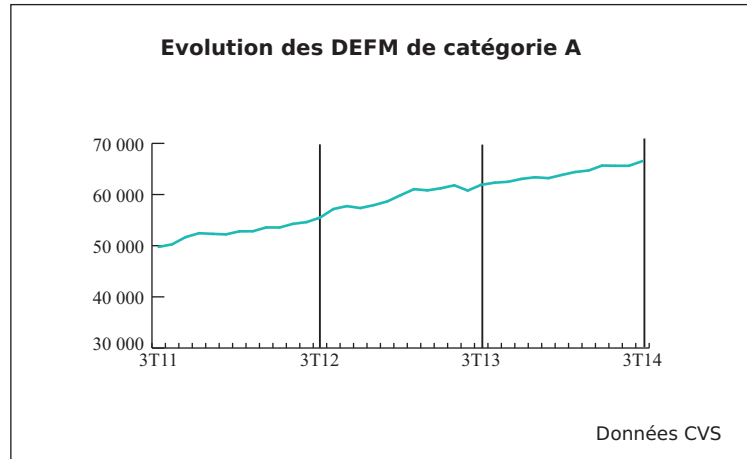
3T14
Alpes-Maritimes 5 378 (-2,0 %)
Région Paca 29 448 (-3,8 %)
France 518 500 (-4,0 %)

Le chômage dans les Alpes-Maritimes

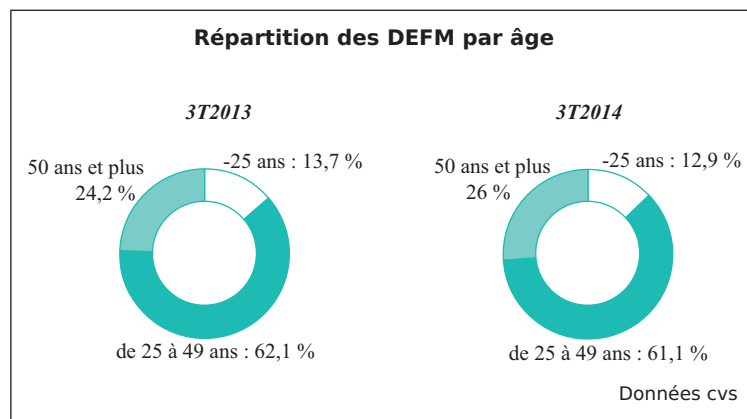
La demande d'emploi* (à fin septembre 2014)

Le nombre de demandeurs d'emploi de catégorie A inscrits à Pôle Emploi s'établit à 66 537 dans les Alpes-Maritimes à fin septembre 2014 soit une augmentation de 7,5% par rapport à l'année dernière.

L'augmentation des demandeurs d'emploi concernent toutes les tranches d'âge. Néanmoins les 50 ans et plus sont les plus touchés. Ils progressent de plus de 15% sur un an tandis que les demandeurs de 25 à 49 ans augmentent de plus de 5%. La tranche d'âge des -25 ans est la moins touchée ce trimestre puisqu'elle ne progresse que 1,4%.



près de
4 633
demandeurs supplémentaires en un an



+8,3 %
pour les hommes



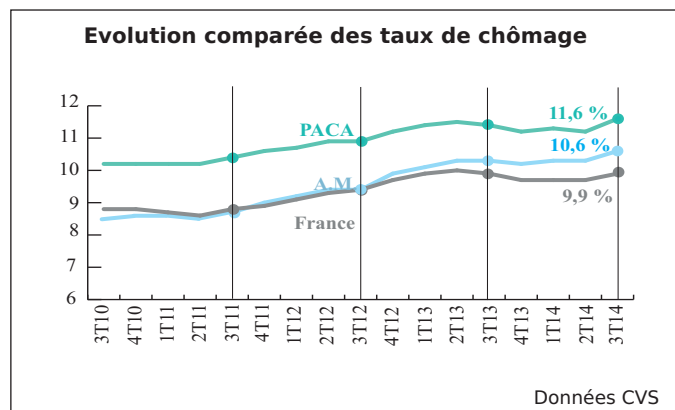
+6,1 %
pour les femmes

* DEFM de catégorie A : Demandeurs d'emploi tenus de faire des actes positifs de recherche d'emploi, sans emploi.

Le taux de chômage

Le taux de chômage continue d'augmenter.

Sur un an le chômage reste stable au niveau national avec un taux de 9,9% de la population active. Il progresse néanmoins au niveau régional avec une augmentation de 0,2pts pour atteindre 11,6%. Dans les Alpes-Maritimes, le chômage atteint lors de ce trimestre 10,6%, soit une progression de 0,6pts sur un an.

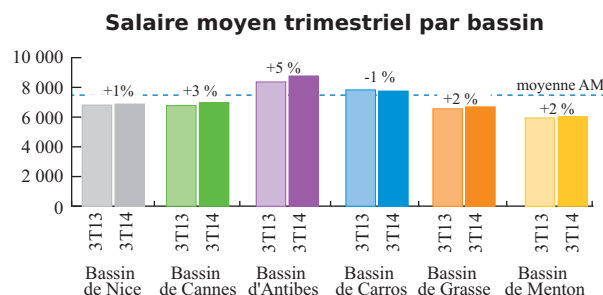
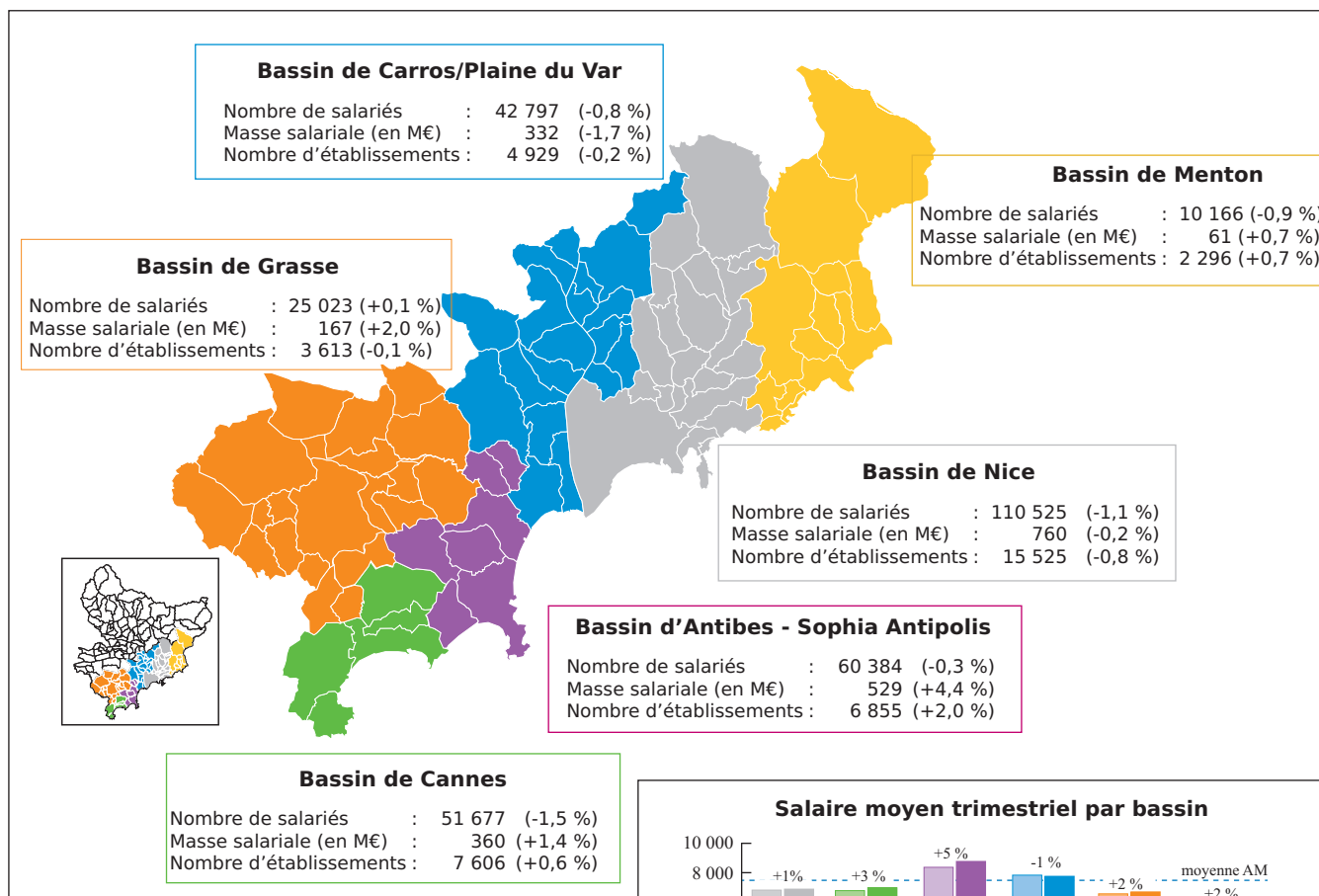


10,6 %
de chômage dans les Alpes-Maritimes au 3e trimestre 2014

Le marché du travail dans les bassins azuréens

3e trimestre 2014/3e trimestre 2013

L'emploi salarié privé dans les bassins azuréens



Une conjoncture morose qui se traduit au niveau de chaque bassin azuréen.

Aucun bassin n'échappe à la conjoncture difficile. Le nombre d'emplois est en baisse dans presque tous les bassins d'emplois de la Côte d'Azur. Seuls les effectifs de Grasse sont stables avec une légère hausse de 0,1%.

La masse salariale augmente légèrement sauf à Carros et Nice. Le salaire trimestriel moyen est en progression de 2% sur l'ensemble du département. Il s'élève à 7 338 €.

Pour tous renseignements, contacter :

Flavien BARBARA
Chargé d'études économiques

Tél. : 0800 422 222

Mail : flavien.barbara@cote-azur.cci.fr

La demande d'emploi par bassin

