







Sciences du Vivant

Les pourcentages sont calculés sur les données à l'unité

	Janvier à juin 2012	Janvier à juin 2013	Evolution %
Indicateurs économiques			
Chiffre d'affaires HT (en millions d'euros)	1 142	1 215	6 %
dont chiffre d'affaires export (en millions d'euros)	646	714	10 %
Emploi			
Permanent salariés et non salariés, hors intérim (en milliers)	8,3	8,8	6 %
Les ratios			
Productivité (CA/emploi) (en milliers d'euros)	138	139	1 %
Taux export (en %)	57 %	59 %	4 %
Appréciation de l'activité (en % du nombre d'entreprises)			
Activité satisfaisante	38 %	49 %	
Activité normale	50 %	44 %	
Activité mauvaise	12 %	7 %	
Carnet de commandes à venir (en % du nombre d'entreprises)			
Bien garni	39 %	27 %	
Moyennement garni	50 %	64 %	
Peu garni	11 %	9 %	

Commentaires

- Le pôle des Sciences du Vivant a poursuivi sa croissance au cours du 1er semestre 2013 (+6 %).
- L'activité internationale, qui représente plus de la moitié du chiffre d'affaires du pôle, est à l'origine de cette croissance (+10 %).
- Les bons résultats du pôle ont permis aux entreprises d'embaucher : les effectifs, en hausse de +6 %, sont maintenant de plus de 8 700 personnes.
- Les entreprises sont satisfaites de leurs résultats et la croissance devrait se poursuivre dans les mois à venir.

Méthodologie

Le **pôle** comprend les entreprises intervenant dans les activités suivantes : Génie biologique et médical, Industrie pharmaceutique, Biotechnologies, Chimie fine et arômes, Cosmétologie, Biomatériaux, Monde végétal, Produits vétérinaires, à l'exception des entreprises situées à Monaco.

Le pôle de la Côte d'Azur, en 2012, représentait	250 entreprises,	2,6 milliards d'euros de chiffre d'affaires,	9 655 emplois
avec, dans les Alpes-Maritimes	223 entreprises,	2,3 milliards d'euros de chiffre d'affaires,	8 600 emplois.

L'**échantillon** est composé de 41 entreprises, totalisant un effectif de 4 971 personnes et ayant réalisé un chiffre d'affaires de 591 millions d'euros au cours du 1er semestre 2013.

Cet échantillon représente environ 18 % du nombre d'entreprises, 57 % des emplois et 49 % du chiffre d'affaires.

La population sur la base de laquelle sont réalisées les estimations ayant été mise à jour, les évolutions doivent être abordées avec prudence.

Les **indicateurs économiques et l'emploi** ont été calculés à partir des entreprises recensées sur 2011. Les flux de créations et de disparitions d'entreprises depuis janvier 2012 ne sont pas intégrés dans les calculs.

Les **ratios** :

Taux de productivité (en milliers d'e) : Chiffre d'affaires total / effectif moyen

Taux d'export (en %) : Chiffre d'affaires global réalisé à l'export / chiffre d'affaires global du secteur

Le tableau de bord ne porte que sur les entreprises des Alpes-Maritimes.

Pour plus d'informations sur l'économie azurienne,
visitez notre site internet
www.cote-azur.cci.fr/economie06

Sirius-Chambre de Commerce et d'Industrie Nice Côte d'Azur
Observatoire des Pôles de Compétences Technologiques
Email : sirius@cote-azur.cci.fr