







Les pourcentages sont calculés sur les données à l'unité

	Janvier à juin 2012	Janvier à juin 2013	Evolution %
Indicateurs économiques			
Chiffre d'affaires HT (en millions d'euros)	1 851	1 886	2 %
dont chiffre d'affaires export (en millions d'euros)	1 208	1 247	3 %
Emploi			
Permanent salariés et non salariés, hors intérim (en milliers)	20,0	19,9	0 %
Les ratios			
Productivité (CA/emploi) (en milliers d'euros)	93	95	2 %
Taux export (en %)	65 %	66 %	1 %
Appréciation de l'activité (en % du nombre d'entreprises)			
Activité satisfaisante	38 %	44 %	
Activité normale	36 %	41 %	
Activité mauvaise	26 %	15 %	
Carnet de commandes à venir (en % du nombre d'entreprises)			
Bien garni	14 %	37 %	
Moyennement garni	78 %	50 %	
Peu garni	8 %	13 %	

Commentaires

- Le pôle des Technologies de l'Information et de la Communication a enregistré une hausse de son chiffre d'affaires de -2 % au cours du 1er semestre 2013. Cette croissance provient cependant essentiellement d'un petit nombre grandes entreprises.
- L'activité internationale croît également (+3 %), elle représente plus de la moitié de l'activité totale du pôle.
- Avec moins de 20 000 personnes, l'emploi est en baisse de -1 %. Ce recul risque de nettement s'accroître à court terme en raison des plans sociaux prévus au second semestre (Texas Instrument, Alcatel-Lucent, peut être IBM).
- Près de la moitié des entreprises est satisfaite de ses résultats et plus du tiers a un carnet de commandes bien rempli. Une légère croissance pourrait donc se poursuivre dans les mois à venir.

Méthodologie

Le **pôle** comprend les entreprises intervenant dans les activités suivantes : Internet, Conception de logiciels, Télécommunications, Composants et systèmes électroniques, Réseaux hardware ou software, Services associés, à l'exception des entreprises situées à Monaco.

Le pôle de la Côte d'Azur, en 2012, représentait 1 459 entreprises, 3,8 milliards d'euros de chiffre d'affaires, 20 655 emplois avec, dans les Alpes-Maritimes 1 386 entreprises, 3,6 milliards d'euros de chiffre d'affaires, 19 827 emplois.

L'**échantillon** est composé de 43 entreprises, totalisant un effectif de 7 682 personnes et ayant réalisé un chiffre d'affaires de 1 milliard d'euros au cours du 1er semestre 2013.

Cet échantillon représente environ 3 % du nombre d'entreprises, 39 % des emplois et 56 % du chiffre d'affaires.

La population sur la base de laquelle sont réalisées les estimations ayant été mise à jour, les évolutions doivent être abordées avec prudence.

Les **indicateurs économiques et l'emploi** ont été calculés à partir des entreprises recensées sur 2011. Les flux de créations et de disparitions d'entreprises depuis janvier 2012 ne sont pas intégrés dans les calculs.

Les **ratios** :

Taux de productivité (en milliers d'e) : Chiffre d'affaires total / effectif moyen

Taux d'export (en %) : Chiffre d'affaires global réalisé à l'export / chiffre d'affaires global du secteur

Le tableau de bord ne porte que sur les entreprises des Alpes-Maritimes.

Pour plus d'informations sur l'économie azurienne,
visitez notre site internet
www.cote-azur.cci.fr/economie06

Sirius-Chambre de Commerce et d'Industrie Nice Côte d'Azur
Observatoire des Pôles de Compétences Technologiques
Email : sirius@cote-azur.cci.fr