







Les pourcentages sont calculés sur les données à l'unité

| | Janvier à décembre 2012 | Janvier à décembre 2013 | Evolution % |
|---|----------------------------------|----------------------------------|---|
| Indicateurs économiques | | | |
| Chiffre d'affaires HT (en millions d'euros) | 3 582 | 3 603 | 1 % |
| dont chiffre d'affaires export (en millions d'euros) | 2 150 | 2 323 | 8 % |
| Emploi | | | |
| Permanent salariés et non salariés, hors intérim (en milliers) | 19,8 | 19,8 | 0 % |
| Les ratios | | | |
| Productivité (CA/emploi) (en milliers d'euros) | 181 | 182 | 1 % |
| Taux export (en %) | 60 % | 64 % | 7 % |
| Appréciation de l'activité (en % du nombre d'entreprises) | | | |
| Activité satisfaisante | 36 % | 45 % |  |
| Activité normale | 42 % | 41 % |  |
| Activité mauvaise | 22 % | 14 % |  |
| Carnet de commandes à venir (en % du nombre d'entreprises) | | | |
| Bien garni | 11 % | 24 % |  |
| Moyennement garni | 75 % | 62 % |  |
| Peu garni | 14 % | 14 % |  |

Commentaires

- Le pôle des Technologies de l'Information et de la Communication parvient à enregistrer une légère hausse de son chiffre d'affaires sur l'année 2013 (+1 %).
- Les exportations, qui représentent plus de la moitié de l'activité du pôle, sont à l'origine de cette croissance.
- En dépit du départ d'une entreprise majeure du pôle, les effectifs ne connaissent qu'une faible baisse (19 800 emplois) grâce aux entreprises locales en ayant réembauché une grande part. De nouvelles entreprises se sont également implantées en recrutant des équipes de cette entreprise. Au total, 80 % des employés ont trouvé une solution (nouvel emploi, création d'entreprise, formation, ...), pour la majorité dans le département.
- L'activité du pôle devrait être relativement stable dans les mois à venir, hors prise en compte du départ de cette importante entreprise.

Méthodologie

Le **pôle** comprend les entreprises intervenant dans les activités suivantes : Internet, Conception de logiciels, Télécommunications, Composants et systèmes électroniques, Réseaux hardware ou software, Services associés, à l'exception des entreprises situées à Monaco.

Le pôle de la Côte d'Azur, en 2012, représentait 1 459 entreprises, 3,8 milliards d'euros de chiffre d'affaires, 20 655 emplois avec, dans les Alpes-Maritimes 1 386 entreprises, 3,6 milliards d'euros de chiffre d'affaires, 19 827 emplois.

L'**échantillon** est composé de 47 entreprises, totalisant un effectif de 5 203 personnes et ayant réalisé un chiffre d'affaires de 1,3 milliard d'euros au cours de l'année 2013.

Cet échantillon représente environ 3 % du nombre d'entreprises, 26 % des emplois et 36 % du chiffre d'affaires.

La population sur la base de laquelle sont réalisées les estimations ayant été mise à jour, les évolutions doivent être abordées avec prudence.

Les **indicateurs économiques et l'emploi** ont été calculés à partir des entreprises recensées sur 2012. Les flux de créations et de disparitions d'entreprises depuis janvier 2013 ne sont pas intégrés dans les calculs.

Les **ratios** :

Taux de productivité (en milliers d'e) : Chiffre d'affaires total / effectif moyen

Taux d'export (en %) : Chiffre d'affaires global réalisé à l'export / chiffre d'affaires global du secteur

Le tableau de bord ne porte que sur les entreprises des Alpes-Maritimes.

Pour plus d'informations sur l'économie azurienne,
visitez notre site internet
www.cote-azur.cci.fr/economie06

Sirius-Chambre de Commerce et d'Industrie Nice Côte d'Azur
Observatoire des Pôles de Compétences Technologiques
Email : sirius@cote-azur.cci.fr