

Conjoncture économique des Alpes-Maritimes

Résultats année 2015
Perspectives année 2016

Janvier 2016
(données provisoires)



■ L'industrie : le secteur qui obtient les meilleurs résultats en 2015

	Données provisoires					
	Chiffre d'affaires		Chiffre d'affaires export		Emploi	
	Evolution 2015/2014	Tendances* 2016	Evolution 2015/2014	Tendances* 2016	Evolution 2015/2014	Tendances* 2016
Industrie	+1,0 %		+1,0 %		+0,5 %	
Construction	+1,0 %		-	-	0 %	
Commerce	+0,5 %		+1,5 %		0 %	
Services	+0,5 %		+0,5 %		0 %	
Alpes-Maritimes	+1,0 %		+1,0 %		0 %	

* L'appréciation de la tendance résulte de l'écart entre les hausses et les baisses du solde d'opinion des chefs d'entreprise.

Les améliorations constatées tout au long de l'année 2015 se retranscrivent dans les résultats des entreprises.

Ainsi, le chiffre d'affaires des entreprises des Alpes-Maritimes progresse de +1 % sur un an par rapport à 2014. Cette amélioration est visible dans l'industrie (+1 %) ainsi que dans la construction (+1 %).

Cependant ces deux secteurs ne sont pas dans la même dynamique de progression. Le secteur industriel n'a pas connu le même ralentissement économique que la construction qui a dû faire face à plusieurs années de difficulté.

Les services et le commerce, quant à eux, arrivent à maintenir leur activité en 2015 par rapport à l'année 2014.

Les chefs d'entreprise du secteur industriel et de la construction ont des perspectives pour 2016 plutôt positives. Elles le sont dans une moindre mesure pour la construction. secteur dans lequel les entreprises subissent encore une concurrence forte des travailleurs détachés, ainsi que des auto-entrepreneurs.

Concernant les secteurs des services et du commerce, les perspectives 2016 sont moins optimistes.


Au niveau du marché extérieur, les entreprises réussissent à confirmer leur rythme de croissance dans le temps en gagnant 1 % en 2015. Les secteurs du commerce de gros (+1,5%) et de l'industrie (+1 %) en sont les principaux contributeurs. Les services arrivent à peine à maintenir leur position sur ces marchés (+0,5 %) sans une réelle progression.

Malgré un manque de confiance des entreprises et des investisseurs dans l'avenir, ce qui freine les investissements, les mesures telles que le CICE ou le pacte de responsabilité devraient inciter les entreprises à investir. Le gain de compétitivité obtenu par la baisse des prix du pétrole (baisse des coûts de production), par un euro proche du dollar (gain de parts de marché à l'exportation) et par un faible taux d'emprunt devrait être moindre en 2016 pour les chefs d'entreprises.

En 2016, le principal moteur de la croissance devrait rester la consommation intérieure.

La situation de l'emploi reste la même que celle de l'an dernier. Les perspectives pour 2016 sont plutôt positives dans l'industrie et elles ne devraient pas se dégrader davantage pour les autres secteurs d'activité.

■ Le bassin antibois dans une bonne dynamique en 2015

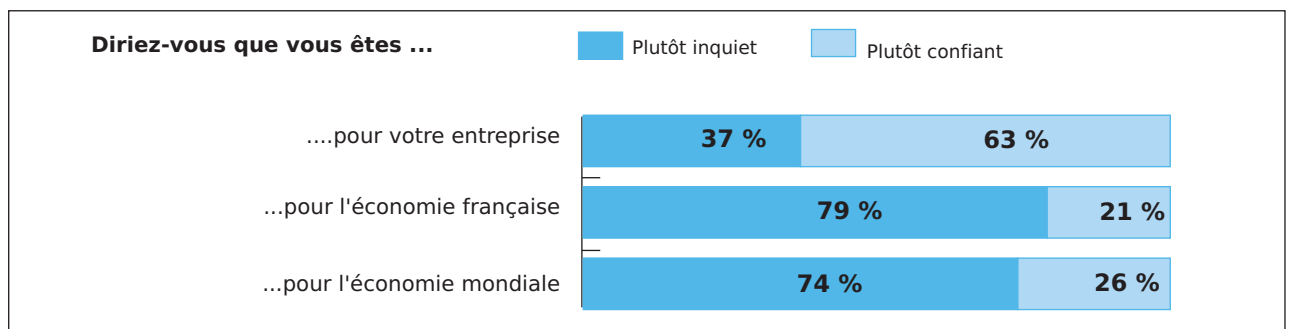


L'ensemble des bassins économiques maintient son volume d'activité en 2015 par rapport à 2014.

Le volume d'activité augmente globalement et l'emploi arrête de se dégrader dans tous les bassins.

Il y a des spécificités selon les bassins : le commerce de détail progresse dans le bassin de Nice (+3,5 %), l'industrie est moteur dans les bassins d'Antibes-Sophia Antipolis et de Grasse (+2 %). Le bassin cannois est tiré par le dynamisme de l'hôtellerie-restauration (+2 %).

■ Les chefs d'entreprise inquiets pour l'économie française



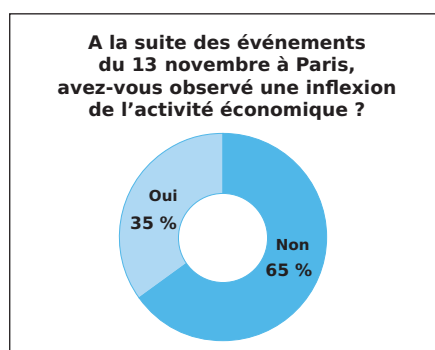
Les chefs d'entreprises sont assez majoritairement confiants dans leur entreprise (63%). Ils le sont moins dans l'économie française (21%) ou l'économie mondiale (26%).

Il y a trois branches pour lesquelles les chefs d'entreprise ne sont pas majoritairement confiants dans leur entreprise. Il s'agit des branches de commerce d'équipement de la personne (60%), de la restauration (58%) et du commerce de loisirs (52%).

Il y a bien un manque de confiance des entrepreneurs dans l'avenir, ce qui limite la prise de risque. Cette prise de risque qui pourrait se traduire par de nouveaux investissements et des embauches.

Le retour de la confiance se concrétisera avec des carnets de commandes mieux garnis et une stabilité fiscale avec les mesures tels que le CICE ou le pacte de stabilité.

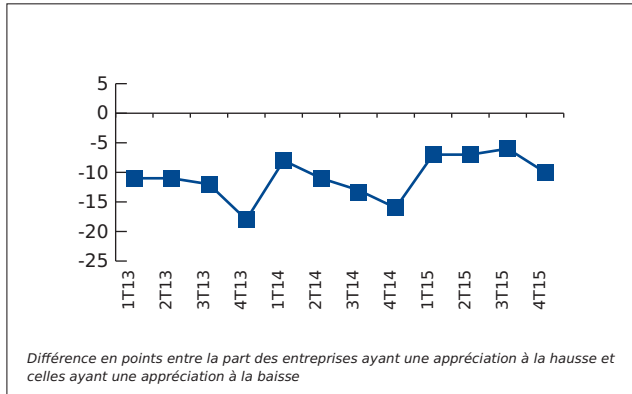
■ Un impact limité des attentats sur l'activité économique selon les chefs d'entreprise



65% des chefs d'entreprise n'ont pas observé de ralentissement sur leur activité économique suite aux attentats du mois de novembre 2015.

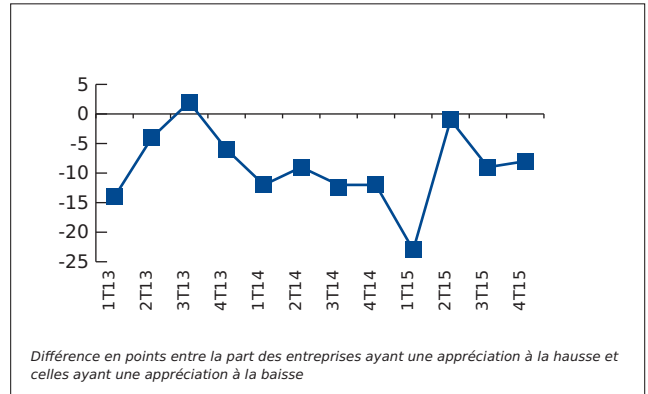
Cependant dans l'hôtellerie-restauration, les chefs d'entreprise y voient un impact direct. 57 % d'entre eux ont constaté une inflexion de l'activité suite à ces événements.

■ Une année 2015 en progression mais toujours en solde négatif



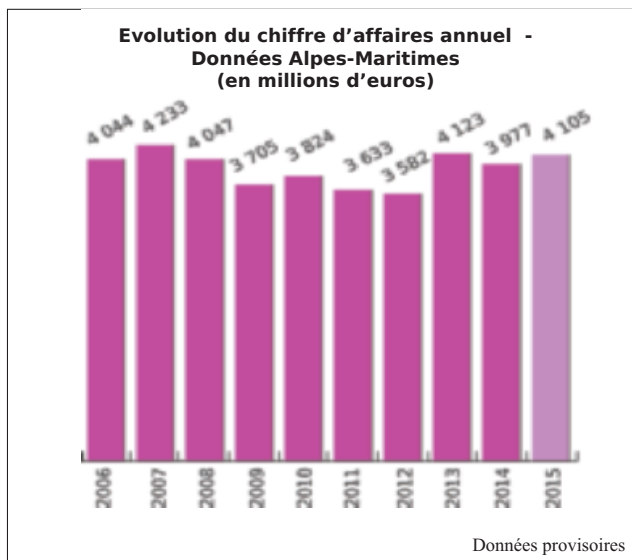
Les carnets de commandes sont mieux garnis en 2015 par rapport à 2014. Cependant le solde reste encore négatif. La bonne tendance observée depuis le début d'année s'est globalement maintenue, mais les chefs d'entreprise jugent toujours leurs carnets de commandes insuffisamment remplis pour augmenter leurs marges et réaliser des investissements, particulièrement dans le secteur de la construction.

■ Un moral qui s'améliore lentement



Les chefs d'entreprise sont plus optimistes en 2015 par rapport à 2014. Cependant le moral des chefs d'entreprises n'atteint pas encore un solde positif dans la durée. Il y a toujours un net manque de confiance dans l'avenir.

■ Le pôle des Technologies de l'Information et de la Communication stabilise son activité



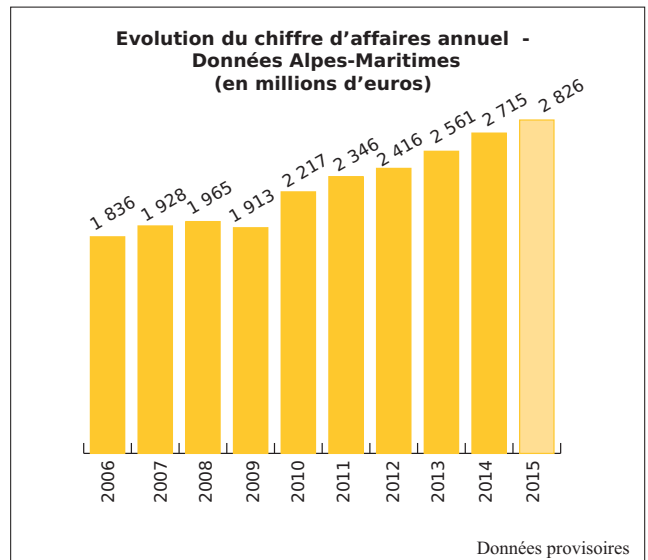
Le chiffre d'affaires du pôle des Technologies de l'Information et de la Communication devrait dépasser les 4,1 milliards d'euros en 2015 (+ 3% par rapport à 2014). Il compense ainsi la baisse enregistrée l'année dernière. Cette progression a été nettement plus importante au premier semestre.

L'activité internationale (+ 4%) est à l'origine de la majeure partie de ces bons résultats grâce aux plus grandes entreprises du pôle.

Les effectifs profitent de ces bons résultats et devraient atteindre les 21 600 emplois (incluant cependant des personnels d'entreprises sous-traitantes ayant été embauchés par les entreprises donneuses d'ordres pour qui ils travaillaient déjà).

Malgré le niveau d'activité, les entreprises ne parviennent pas à améliorer leurs marges et leurs trésoreries ni à financer leurs investissements. Elles prévoient une stabilisation du pôle à court terme.

■ Le pôle des Sciences du Vivant poursuit sa croissance



Le chiffre d'affaires du pôle des Sciences du vivant poursuit sa croissance et devrait nettement dépasser les 2,8 milliards d'euros en 2015 (+ 4% par rapport à 2014). Ces bonnes performances sont continues depuis de nombreuses années, tant dans le secteur aromatique que pharmaceutique.

Les exportations restent à l'origine de la majeure partie de la hausse du chiffre d'affaires (+ 6%).

L'emploi continue également à augmenter et devrait quasiment atteindre les 9 500 personnes.

Les chefs d'entreprises sont satisfaits de leur niveau d'activité et certains pourraient augmenter leurs marges et leurs investissements. La croissance du pôle devrait se poursuivre dans les mois à venir.



Une publication de la **CCI Nice Côte d'Azur**

Observatoire Economique Sirius-CCI

Marc Morvany
Email : marc.morvany@cote-azur.cci.fr
Tél. : **04 93 13 73 36**

**20, boulevard carabacel
CS 11259
06005 Nice Cedex 1**

T. 0 800 422 222 (appel gratuit depuis un poste fixe)
F. 04 93 13 73 23