


Emploi

1^{er} trimestre 2015



Le marché de l'emploi du premier trimestre 2015 subit une nouvelle dégradation. Comme en 2014, la tendance à la baisse du nombre d'emplois sur le département se poursuit. Le nombre de demandeurs d'emplois augmente et le taux de chômage est à son plus haut niveau.

Situation des Alpes-Maritimes au 1er trimestre 2015			
	Valeur	Evolution	
Emploi	449 400	-0,6 %	
Demande d'emploi	68 700	+7,4 %	
Taux de chômage	10,8 %	+0,4 point	

Principales sources : Sirius-CCI - PÔLE EMPLOI - RSI (Régime Social des Indépendants) - CONSEIL GÉNÉRAL - DIRECCTE PACA - INSEE - MAIRIES - TRÉSORERIE GÉNÉRALE - URSSAF

NB. : Les données Urssaf sont révisées trimestriellement durant 2 années successives

Pour plus d'informations sur l'économie azurienne,
www.economie06.fr



L'Emploi dans les Alpes-Maritimes

Les pourcentages sont calculés sur les données à l'unité

Evolution de l'emploi total (données brutes)

A la fin de mars 2015, l'emploi dans les Alpes-Maritimes diminue de -0,6% par rapport au premier trimestre 2014.

Le nombre d'emplois de ce début d'année 2015 est inférieur à celui de 2014.

Cette conjoncture difficile se répercute à l'ensemble des secteurs.

La construction perd plus de 1000 emplois en un an, soit la plus forte baisse (-3,2%).

L'emploi non-salarié enregistre une légère hausse de 1% dans l'industrie et reste stable dans le Commerce (+0,2%).

Dans les secteurs d'activités				
		1T14	1T15	Evolution
Emploi total		451,9	449,4	-0,6 %
Industrie		32,8	32,7	-0,2 %
dont	Emploi salarié	28,9	28,8	-0,4 %
	Emploi non salarié	3,9	3,9	1,0 %
Construction		36,0	34,9	-3,2 %
dont	Emploi salarié	23,1	22,1	-4,3 %
	Emploi non salarié	12,9	12,8	-1,2 %
Commerce		67,8	67,3	-0,7 %
dont	Emploi salarié	54,3	54,8	-0,9 %
	Emploi non salarié	13,5	13,5	0,2 %
Services		227,4	227,2	-0,1 %
dont	Emploi salarié	186,3	186,3	0 %
	Emploi non salarié	41,1	40,8	-0,7 %
Emploi services publics, collectivités territoriales		88,0	87,3	-0,7 %

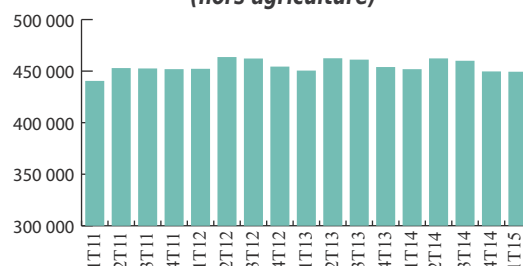
Masse salariale de l'emploi salarié privé (en millions d'euros)

AM
2 113 (+0,8 %)

PACA
8 929 (+1,5 %)

France
133 491 (+1,6 %)

L'emploi total dans les Alpes-Maritimes (hors agriculture)

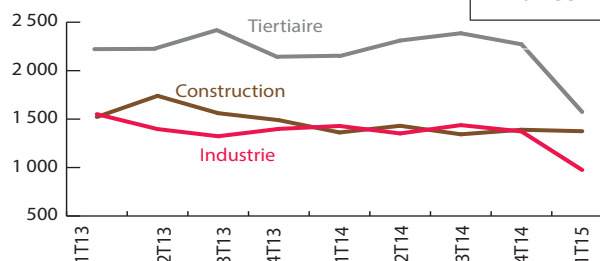


L'emploi intérimaire

L'emploi intérimaire évolue négativement dans les Alpes-Maritimes, en région PACA et en France.

La forte décroissance au niveau départemental est due à la forte chute du nombre d'emplois intérimaires dans l'Industrie et le Tertiaire Marchand entre les premiers trimestres 2014 et 2015. La Construction évolue de manière stable sur un an.

Evolution de l'intérim par secteur en Equivalent Temps Plein dans les Alpes-Maritimes



Emplois intérimaires (en nombre et en évolution annuelle)

1T15
Alpes-Maritimes 4 078 (-20,4 %)
Région Paca 29 113 (-6,9 %)
France 536 726 (-1,0 %)

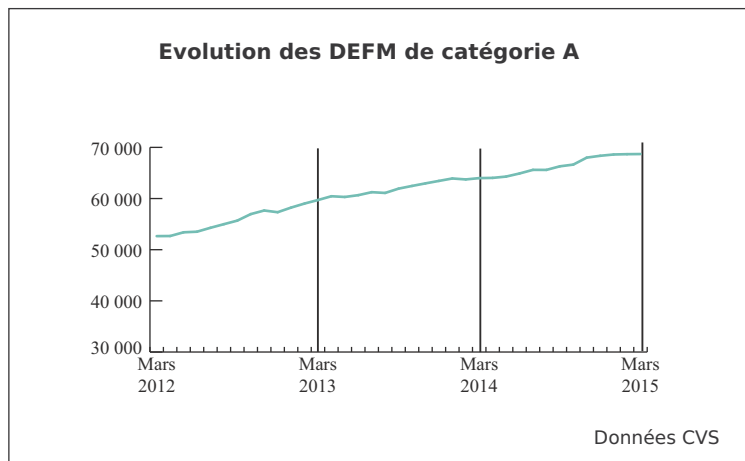
Le chômage dans les Alpes-Maritimes

La demande d'emploi* (à fin mars 2015)

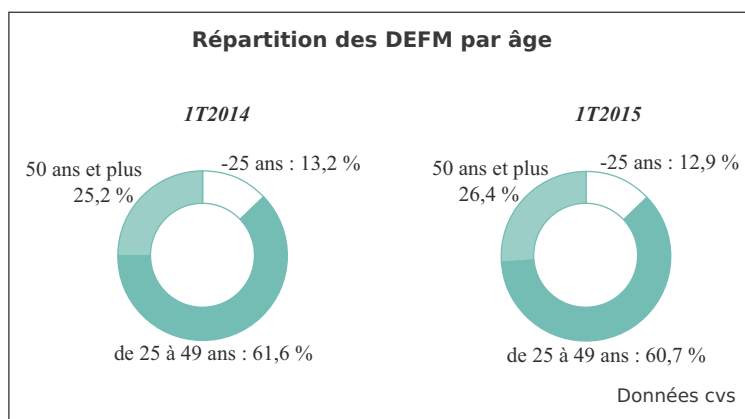
Le nombre de demandeurs d'emplois de catégorie A inscrits à Pôle Emploi s'établit à 68 697 dans les Alpes-Maritimes à fin mars 2015 soit une augmentation de 7,4% par rapport à l'année dernière.

Toutes les tranches d'âge enregistrent des hausses. La tranche d'âge de 50 ans et plus est particulièrement touchée avec une hausse de 12,5% par rapport au premier trimestre 2014.

La tranche d'âge de 25 à 49 ans augmente de 5,7% et celle des moins de 25 ans de 5% sur un an.



demandeurs supplémentaires en un an



+7,3 % pour les hommes



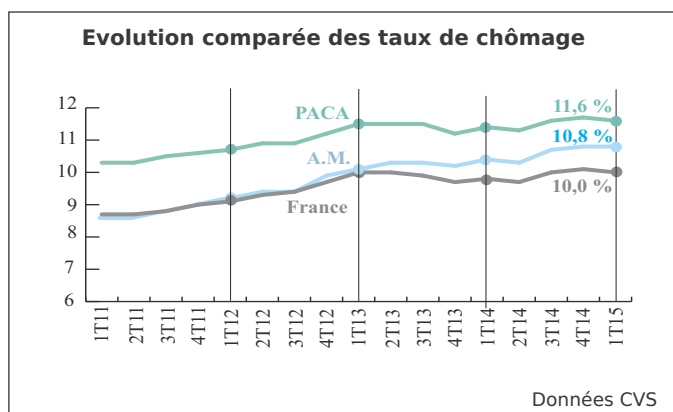
+7,5 % pour les femmes

* DEFM de catégorie A : Demandeurs d'emplois tenus de faire des actes positifs de recherche d'emploi.

Le taux de chômage

Entre les premiers trimestres 2014 et 2015, le chômage azuréen progresse de 0,4 point alors que les taux de chômage aux niveaux régional et national ne progressent que de 0,2 point. Ils atteignent respectivement 11,6% et 10%.

Le taux de chômage dans les Alpes-Maritimes stagne depuis deux trimestres consécutifs à son niveau le plus élevé soit 10,8% de la population active.

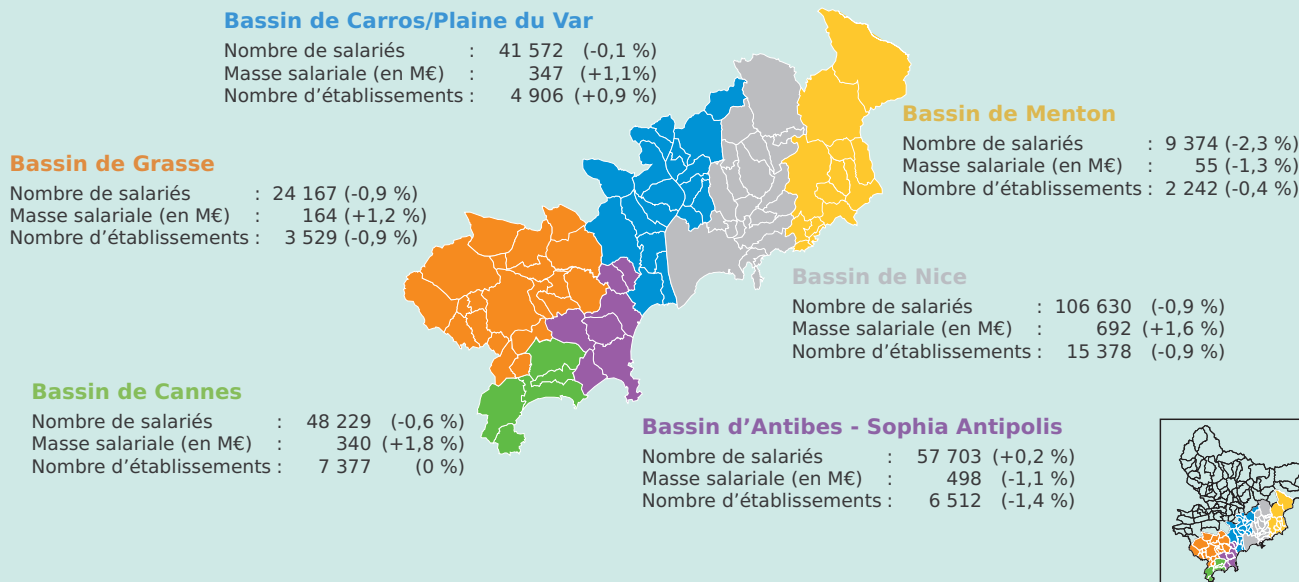


10,8 % de chômage dans les Alpes-Maritimes au 1^{er} trimestre 2015

Le marché du travail dans les bassins azuréens

1^{er} trimestre 2015/1^{er} trimestre 2014

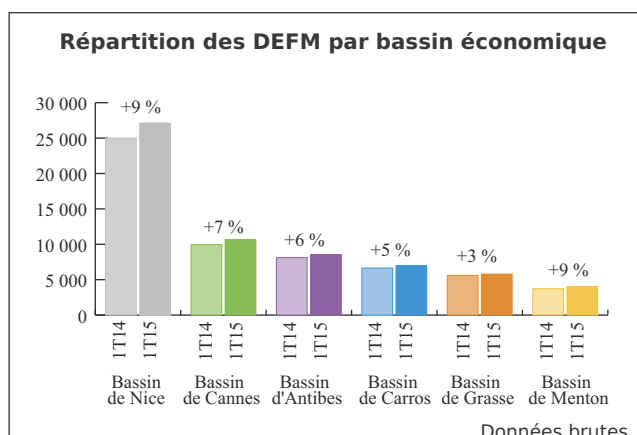
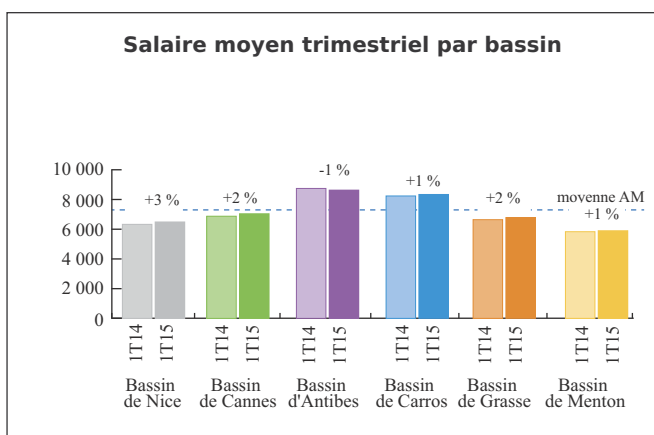
L'emploi salarié privé dans les bassins azuréens



Seuls les effectifs salariés du bassin d'Antibes-Sophia Antipolis croissent.

Entre les premiers trimestres 2014 et 2015, les bassins de Menton, de Grasse et de Nice sont particulièrement affectés par la baisse du nombre de salariés. Seul le bassin d'Antibes-Sophia Antipolis évite cette situation en

enregistrant une hausse de ses effectifs de +0,2% sur une période d'un an. Les masses salariales augmentent légèrement sur l'ensemble des territoires hormis Antibes-Sophia Antipolis et Menton.



Pour tous renseignements, contacter :

Flavien BARBARA
Chargé d'études économiques

Tél. : 0800 422 222

Mail : flavien.barbara@cote-azur.cci.fr