


Technologies de l'Information et de la Communication

4e trimestre 2014



Indicateurs économiques

Chiffre d'affaires HT (en millions d'euros)
dont chiffre d'affaires export (en millions d'euros)

Emploi

Permanent salariés et non salariés,
hors intérim (en milliers)

Les ratios







Productivité (CA/emploi) (en milliers d'euros)
Taux export (en %)

Appréciation de l'activité (en % du nombre d'entreprises)

Activité satisfaisante
Activité normale
Activité mauvaise

Carnet de commandes à venir (en % du nombre d'entreprises)

Bien garni
Moyennement garni
Peu garni

	Janvier à décembre 2013	Janvier à décembre 2014	Evolution %
Chiffre d'affaires HT (en millions d'euros)	3 978	3 837	-4 %
dont chiffre d'affaires export (en millions d'euros)	2 423	2 366	-2 %
Permanent salariés et non salariés, hors intérim (en milliers)	20,4	20,4	0 %
Productivité (CA/emploi) (en milliers d'euros)	195	188	-3 %
Taux export (en %)	61 %	62 %	1 %
Activité satisfaisante	45 %	40 %	
Activité normale	41 %	43 %	
Activité mauvaise	14 %	17 %	
Bien garni	24 %	26 %	
Moyennement garni	62 %	55 %	
Peu garni	14 %	19 %	

Les pourcentages sont calculés sur les données à l'unité

Commentaires

- Le chiffre d'affaires du pôle des Technologies de l'Information et de la Communication a enregistré une nouvelle baisse en 2014. Elle est due essentiellement au départ d'une des grandes entreprises du pôle.
- Ce recul de l'activité touche également l'activité internationale. Les prévisions concernant les exportations sont cependant positives pour les mois à venir.
- L'emploi parvient à se maintenir malgré le recul de l'activité, notamment grâce aux recrutements par des entreprises de Sophia Antipolis de salariés de l'entreprise disparue.
- Les chefs d'entreprises sont moyennement satisfaits de leur activité mais celle-ci devrait se stabiliser au cours des mois à venir.

Méthodologie

Le **pôle** comprend les entreprises intervenant dans les activités suivantes : Internet, Conception de logiciels, Télécommunications, Composants et systèmes électroniques, Réseaux hardware ou software, Services associés, à l'exception des entreprises situées à Monaco.

Le pôle de la Côte d'Azur, en 2013, représentait

1 545 entreprises, 4,07 milliards d'euros de chiffre d'affaires, 21 371 emplois

avec, dans les Alpes-Maritimes

1 484 entreprises, 3,97 milliards d'euros de chiffre d'affaires, 20 641 emplois.

L'**échantillon** est composé de 38 entreprises, totalisant un effectif de 8 840 personnes et ayant réalisé un chiffre d'affaires de 2,3 milliards d'euros en 2014.

Cet échantillon représente environ 3 % du nombre d'entreprises, 43 % des emplois et 60 % du chiffre d'affaires.

La population sur la base de laquelle sont réalisées les estimations ayant été mise à jour, les évolutions doivent être abordées avec prudence.

Les **indicateurs économiques et l'emploi** ont été calculés à partir des entreprises recensées sur 2013. Les flux de créations et de disparitions d'entreprises depuis janvier 2014 ne sont pas intégrés dans les calculs.

Les **ratios** :

Taux de productivité (en milliers d'e) :	Chiffre d'affaires total / effectif moyen
Taux d'export (en %) :	Chiffre d'affaires global réalisé à l'export / chiffre d'affaires global du secteur

Le tableau de bord ne porte que sur les entreprises des Alpes-Maritimes.

**Sirius-Chambre de Commerce et d'Industrie Nice Côte d'Azur
Observatoire des Pôles de Compétences Technologiques**

Email : sirius@cote-azur.cci.fr