

Emploi

4e trimestre 2014



Le marché de l'emploi termine l'année 2014 dans des conditions toujours difficiles.

Le nombre d'emplois est une nouvelle fois en baisse par rapport à l'année précédente. Cette tendance persiste depuis 2 ans. La conjoncture défavorable se retrouve dans l'ensemble des bassins azuréens où les demandeurs d'emplois sont de plus en plus nombreux.

Principales sources : Sirius-CCI - PÔLE EMPLOI - RSI (Régime Social des Indépendants) - CONSEIL GÉNÉRAL - DIRECCTE PACA - INSEE - MAIRIES - TRÉSORERIE GÉNÉRALE - URSSAF

NB. : Les données Urssaf sont révisées trimestriellement durant 2 années successives

L'Emploi dans les Alpes-Maritimes

Les pourcentages sont calculés sur les données à l'unité

Evolution de l'emploi total (données brutes)

A fin décembre 2014, l'emploi dans les Alpes-Maritimes diminue de -0,9% par rapport au quatrième trimestre 2013.

Le nombre d'emplois correspond au niveau de 2010.

Aucun secteur de l'économie ne parvient à enregistrer des résultats positifs.

Ils perdent tous des emplois lors de ce trimestre par rapport au trimestre de l'année précédente.

La construction est le secteur le plus touché par les pertes d'emplois.

Dans les secteurs d'activités				
		4T13	4T14	Evolution
Emploi total		443,9	440,0	-0,9 %
Industrie		32,9	32,6	-0,7 %
dont	Emploi salarié	29,0	28,7	-0,9 %
	Emploi non salarié	3,8	3,9	1,0 %
Construction		35,9	34,9	-2,9 %
dont	Emploi salarié	23,0	22,1	-3,9 %
	Emploi non salarié	12,9	12,8	-1,1 %
Commerce		68,8	67,7	-1,6 %
dont	Emploi salarié	55,3	54,3	-1,8 %
	Emploi non salarié	13,6	13,5	-0,7 %
Services		228,3	226,7	-0,7 %
dont	Emploi salarié	187,5	185,9	-0,8 %
	Emploi non salarié	40,8	40,8	0,0 %
Emploi services publics, collectivités territoriales		78,1	78,1	0,0 %

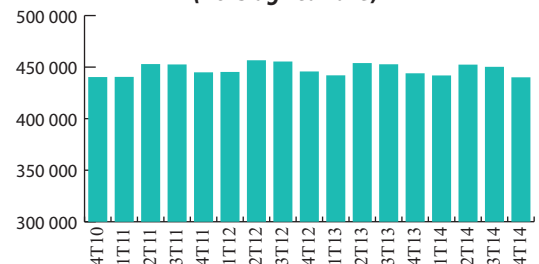
Masse salariale de l'emploi salarié privé (en millions d'euros)

AM
2 260 (+0,3 %)

PACA
8 871 (+1,2 %)

France
132 259 (+1,2 %)

L'emploi total dans les Alpes-Maritimes (hors agriculture)

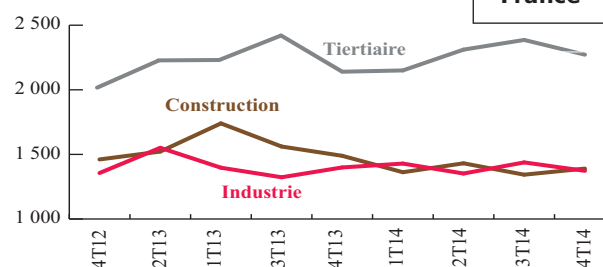


L'emploi intérimaire

Après une année de baisse, le nombre d'emplois intérimaires dans les Alpes-Maritimes tend à stabiliser à -0,2%.

La région PACA subit une baisse plus importante de -1,7% alors que qu'au niveau national, le nombre d'emplois intérimaires progresse de 4,6%.

Evolution de l'intérim par secteur en Equivalent Temps Plein dans les Alpes-Maritimes



Emplois intérimaires (en nombre et en évolution annuelle)

	4T14
Alpes-Maritimes	5 237 (-0,2 %)
Région Paca	30 782 (-1,7 %)
France	542 100 (+4,6 %)

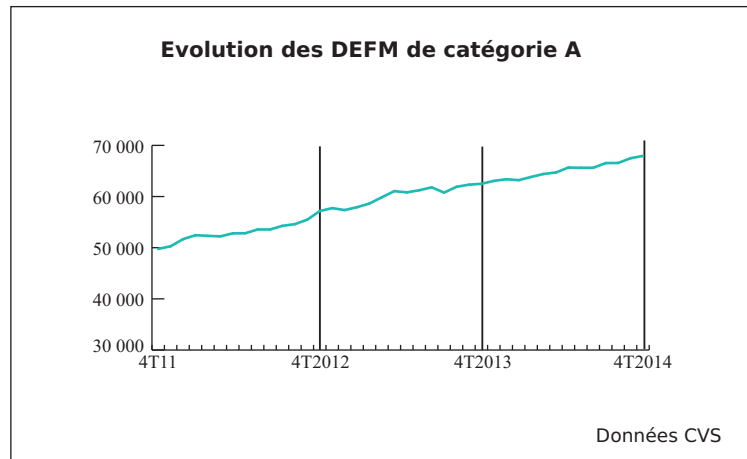
Le chômage dans les Alpes-Maritimes

La demande d'emploi* (à fin décembre 2014)

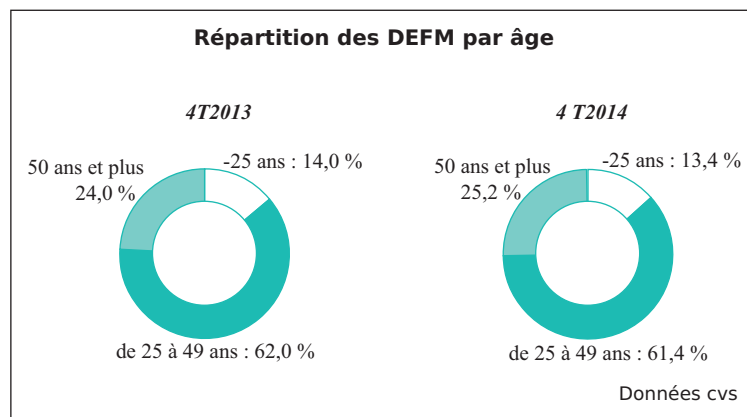
Le nombre de demandeurs d'emploi de catégorie A inscrits à Pôle Emploi s'établit à 67 941 dans les Alpes-Maritimes à fin décembre 2014 soit une augmentation de 7,6% par rapport à l'année dernière.

Le nombre de demandeurs d'emploi est au plus haut en cette fin d'année. Cette hausse concerne principalement les 50 ans et plus. Cette catégorie progresse de 12,9% sur un an. Les demandeurs d'emploi de 25 à 49 ans augmentent de 6,5%.

La catégorie d'âge des moins de 25 ans est la moins touchées par la forte hausse des demandeurs d'emplois. Elle progresse néanmoins de 2,7% par rapport au 4ème trimestre 2013.



demandeurs supplémentaires en un an



+8,0 % pour les hommes



+8,0 % pour les femmes

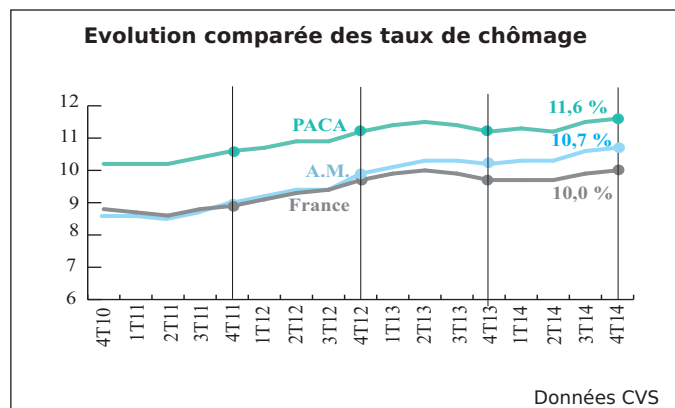
* DEFM de catégorie A : Demandeurs d'emploi tenus de faire des actes positifs de recherche d'emploi.

Le taux de chômage

Le taux de chômage poursuit sa progression.

Le chômage dans les Alpes-Maritimes continue de se développer. Pour la troisième année consécutive le taux de chômage est en augmentation. Il atteint 10,7% de la population active. Au niveau régional le taux de chômage s'élève à 11,6%.

En France métropolitaine, le taux de chômage progresse également, il atteint 10% lors de ce trimestre.

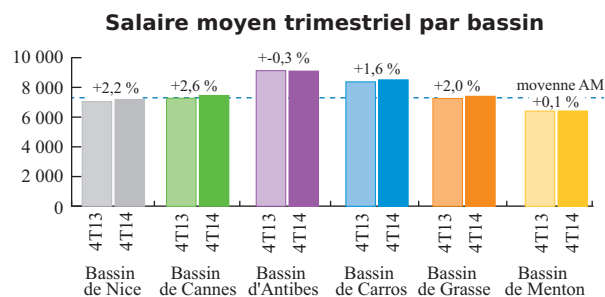
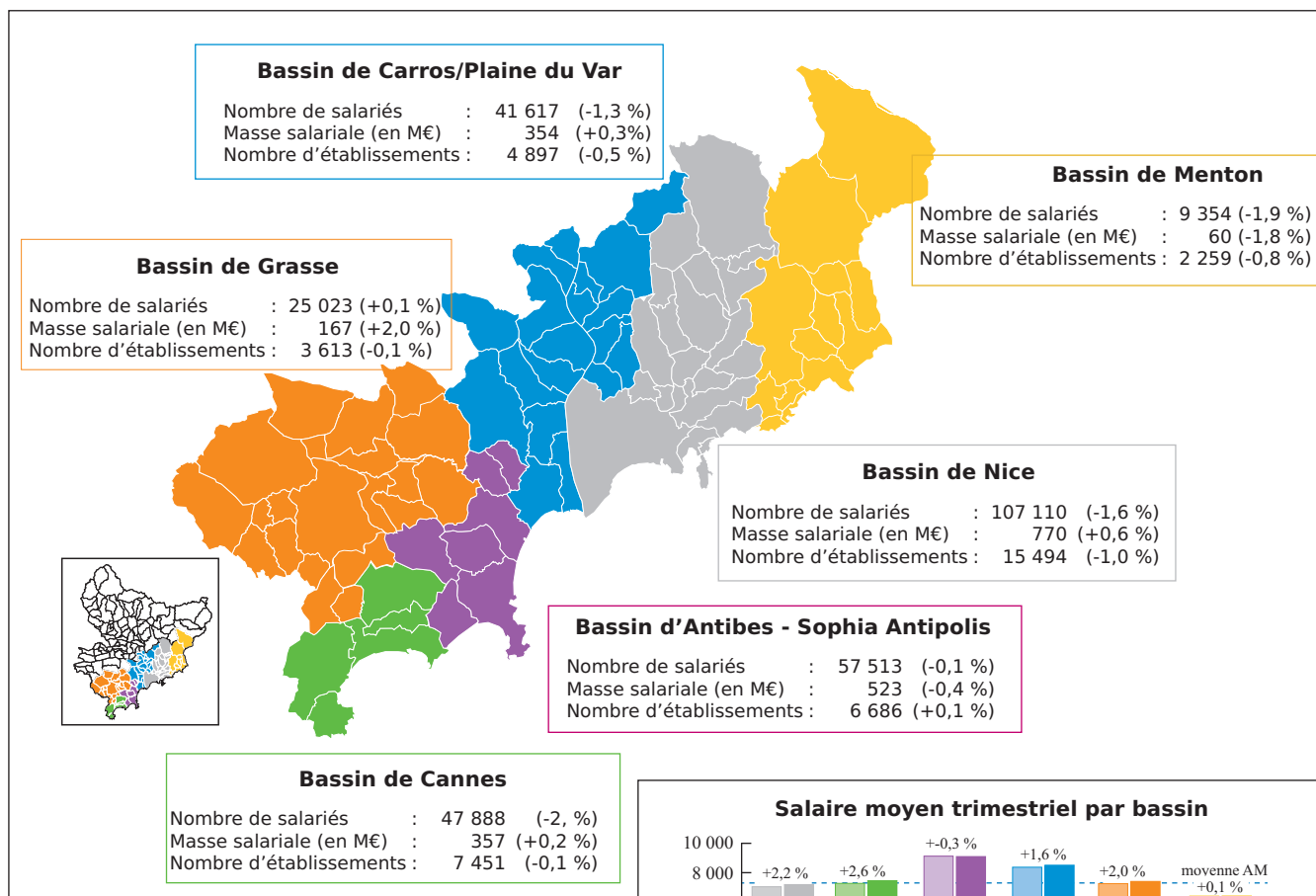


10,7 % de chômage dans les Alpes-Maritimes au 4e trimestre 2014

Le marché du travail dans les bassins azuréens

4e trimestre 2014/4e trimestre 2013

L'emploi salarié privé dans les bassins azuréens



Les difficultés économiques actuelles se répercutent au niveau de chaque bassin.

Par rapport au 4ème trimestre 2013, tous les bassins enregistrent des baisses d'emplois sauf le bassin de Grasse où le nombre d'emplois reste stable (+0,1%). Il est le seul bassin à résister à la conjoncture difficile grâce aux secteurs du commerce et de l'industrie.

Cannes enregistre la plus forte baisse du nombre d'emplois de ce trimestre. La construction est particulièrement touchée par la baisse du nombre d'emplois.

Pour tous renseignements, contacter :

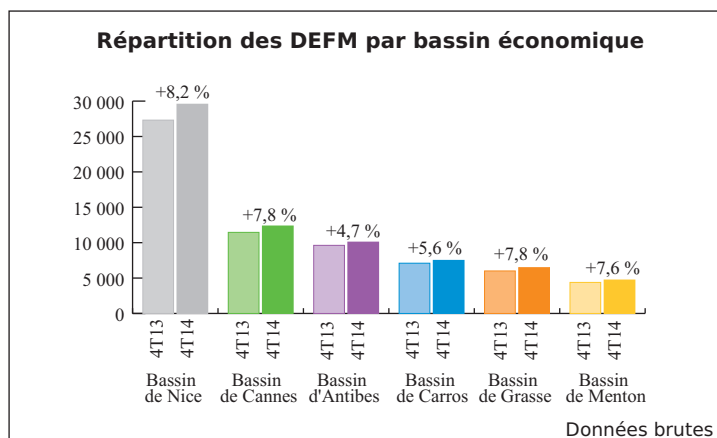
Flavien BARBARA

Chargé d'études économiques

Tél. : 0800 422 222

Mail : flavien.barbara@cote-azur.cci.fr

La demande d'emploi par bassin



Données brutes