

Emploi

3^e trimestre 2015



Le troisième trimestre 2015 confirme les résultats encourageants du deuxième trimestre 2015 : le nombre d'emplois salariés ne décroît plus et l'emploi non-salarié repart à la hausse. Cependant la situation du chômage azuréen demeure très préoccupante. Son rythme d'accroissement est toujours très élevé, plus rapide que celui de la région PACA et de la France.

Situation des Alpes-Maritimes au 3 ^e trimestre 2015			
	Valeur	Evolution	
Emploi	464 300	+1,0 %	
Demande d'emploi	68 701	+3,6 %	
Taux de chômage	11 %	+0,4 point	

Principales sources : Sirius-CCI - PÔLE EMPLOI - RSI (Régime Social des Indépendants) - CONSEIL GÉNÉRAL - DIRECCTE PACA - INSEE - MAIRIES - TRÉSORERIE GÉNÉRALE - URSSAF

NB. : Les données Urssaf sont révisées trimestriellement durant 2 années successives

Pour plus d'informations sur l'économie azuréenne, www.economie06.fr



L'Emploi dans les Alpes-Maritimes

Les pourcentages sont calculés sur les données à l'unité

Evolution de l'emploi total (données brutes)

A fin septembre 2015, l'emploi dans les Alpes-Maritimes augmente de +1% par rapport au troisième trimestre 2014.

Le département enregistre au total 464 300 emplois

Ce résultat positif provient des secteurs du commerce et des services qui augmentent respectivement de +1,3% et +1,7% sur un an.

Le nombre d'emplois dans l'industrie et le secteur public reste stable (+0,1% et +0,2%).

Par contre le secteur de la Construction subit une nouvelle baisse de ses effectifs (-1,8%).

Dans ce secteur, le nombre d'emplois salariés se contracte de fortement (-4,2% sur un an), alors que l'on observe une reprise de l'emploi non-salarié en particulier sous la forme de l'auto-entrepreneuriat.

		3T14	3T15	Evolution
Emploi total		459,8	464,3	1,0 %
Industrie		32,8	32,8	0,1 %
dont	Emploi salarié	28,9	28,8	-0,1 %
	Emploi non salarié	3,9	4,0	1,6 %
Construction		35,0	34,4	-1,8 %
dont	Emploi salarié	22,2	21,2	-4,2 %
	Emploi non salarié	12,8	13,1	2,3 %
Commerce		69,1	70,1	1,3 %
dont	Emploi salarié	55,7	56,2	0,9 %
	Emploi non salarié	13,4	13,8	3,1 %
Services		236,7	240,6	1,7 %
dont	Emploi salarié	196,3	198,9	1,4 %
	Emploi non salarié	40,4	41,7	3,2 %
Emploi services publics, collectivités territoriales		86,2	86,4	0,2 %

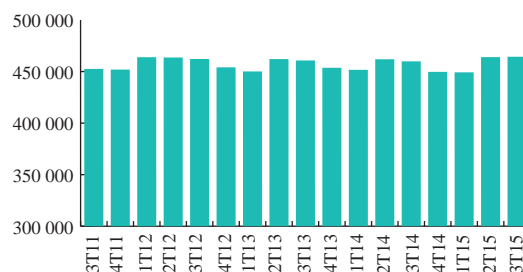
Masse salariale de l'emploi salarié privé (en millions d'euros)

AM
2 248 (+1,1 %)

PACA
9 021 (+1,8 %)

France
134 147 (+1,6 %)

L'emploi total dans les Alpes-Maritimes (hors agriculture)



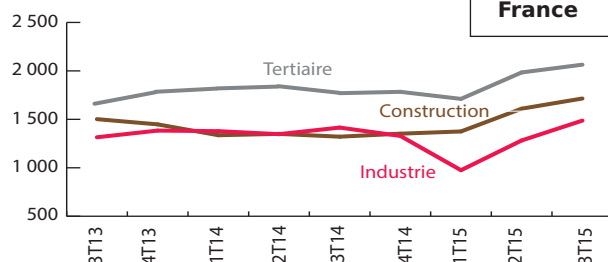
L'emploi intérimaire

A fin septembre 2015, l'emploi intérimaire a été fortement sollicité dans notre département avec près de 5 300 emplois intérimaires soit une hausse de +17% sur un an.

Ce phénomène confirme la reprise du trimestre précédent (+7% entre le deuxième trimestre 2014 et 2015).

A noter que cette dynamique de l'emploi intérimaire est également importante en PACA +12% et en France +10%.

Evolution de l'intérim par secteur en Equivalent Temps Plein dans les Alpes-Maritimes*



* Données provisoires réactualisées trimestriellement

Emplois intérimaires (en nombre et en évolution annuelle)

3T15
Alpes-Maritimes 5 284 (+17 %)
Région Paca 32 087 (+12 %)
France 577 445 (+10 %)

Le chômage dans les Alpes-Maritimes

La demande d'emploi* (à fin septembre 2015)

Le nombre de demandeurs d'emploi de catégorie A inscrits à Pôle Emploi s'établit à 68 701 dans les Alpes-Maritimes à fin septembre 2015 soit une augmentation de 3,6% par rapport à l'année dernière

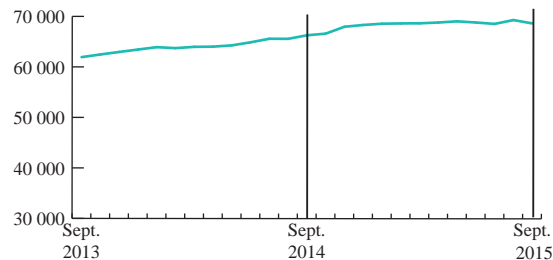
Pour la région Provence-Alpes-Côte d'Azur, cette évolution est de + 2,8% et de +3,1% au plan national.

La situation s'améliore pour les moins de 25 ans, où le nombre de demandeurs d'emplois de catégorie A enregistre une baisse de -4,7%.

Le nombre de demandeurs d'emploi d'âgés de 25 à 49ans continue d'augmenter +2,5%.

La situation des seniors reste difficile : le nombre de demandeurs de cette tranche d'âge s'accroît de +10,4%.

Evolution des DEFM de catégorie A

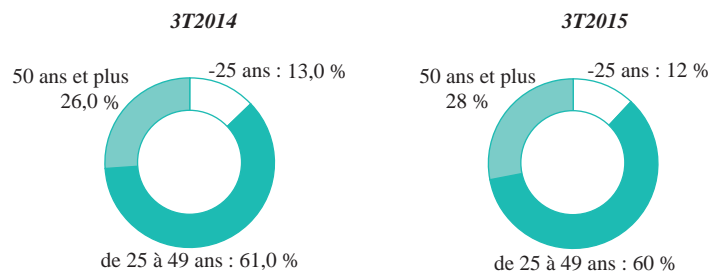


Données CVS



près de
2 405
demandeurs
supplémentaires
en un an

Répartition des DEFM par âge



Données CVS



+2 %
pour les
hommes



5,5 %
pour les
femmes

* DEFM de catégorie A : Demandeurs d'emplois tenus de faire des actes positifs de recherche d'emploi.

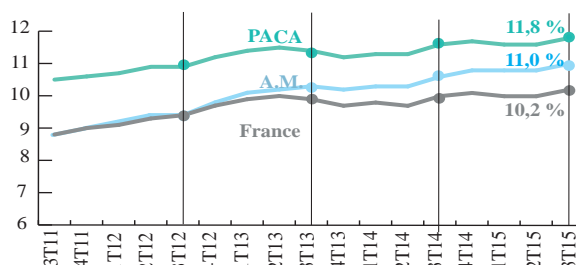
Le taux de chômage

Le taux de chômage est de 11% de la population active au 3ème trimestre 2015 dans le département, soit une augmentation de +0,4 point sur un an.

Au niveau régional, ce taux s'élève à 11,8% soit une hausse de +0,2 point.

Au niveau national, le chômage atteint 10,2%, soit une augmentation de +0,2 point.

Evolution comparée des taux de chômage



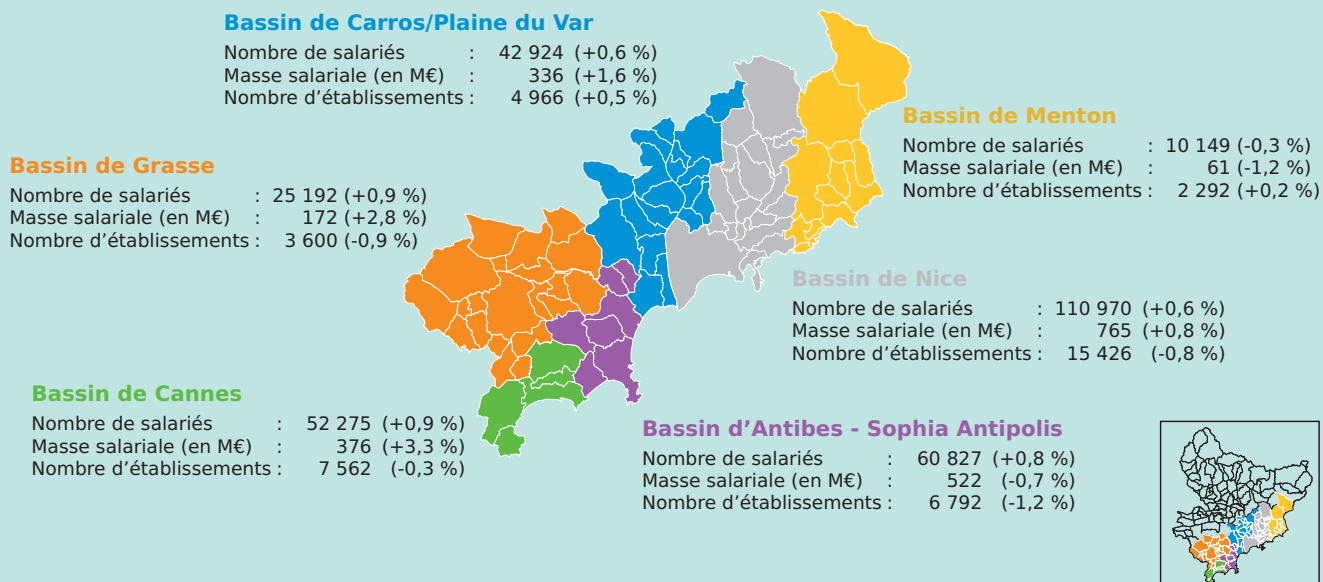
Données CVS

11,0 %
de chômage
dans les Alpes-
Maritimes au
3^e trimestre
2015

Le marché du travail dans les bassins azuréens

3^e trimestre 2015/3^e trimestre 2014

L'emploi salarié privé dans les bassins azuréens

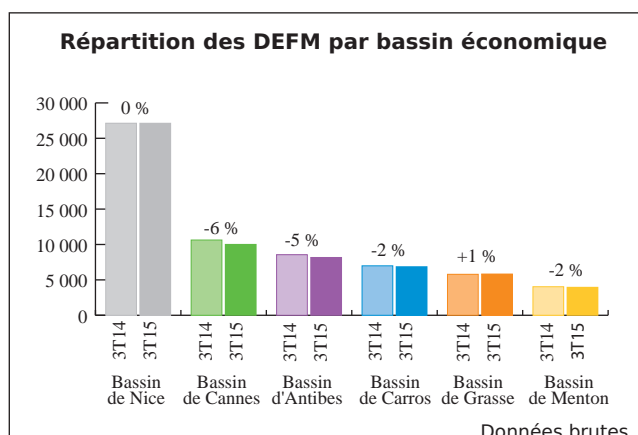
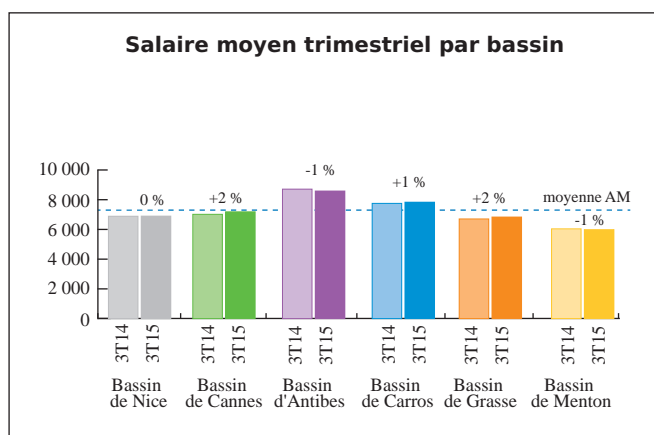


Des signes encourageants sur l'ensemble des bassins azuréens

L'augmentation du nombre d'emplois salariés profite à l'ensemble des bassins sauf à celui de Menton qui reste en retrait. Il subit une légère baisse de -0,3% sur un an. A contrario les bassins de Cannes et de Grasse enregistrent

des hausses de +0,9% soit les meilleurs résultats du trimestre.

La masse salariale augmentant, le salaire trimestriel départemental progresse de +0,4% pour atteindre 7 364€.



Pour tous renseignements, contacter :

Flavien BARBARA
Chargé d'études économiques

Tél. : 0800 422 222

Mail : flavien.barbara@cote-azur.cci.fr