

Emploi

4^e trimestre 2017

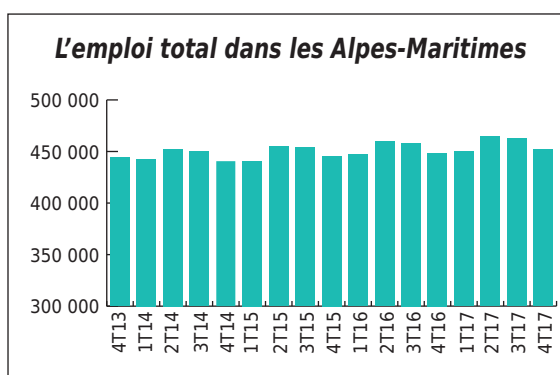


OBSERVATOIRE ÉCONOMIQUE
SIRIUS



A fin 2017, la conjoncture des Alpes-Maritimes devient plus favorable, après une atonie de début d'année.

Le nombre d'emplois continue de croître et le chômage enregistre une forte baisse.



Situation des Alpes-Maritimes au 4^e trimestre 2017

	Valeur	Evolution	
Emploi	451 561	+0,7 %	
Demandeurs d'emploi	70 790	+0,7 %	
Taux de chômage	9,6 %	-1 point	

Principales sources : Sirius-CCI - PÔLE EMPLOI - RSI (Régime Social des Indépendants) - CONSEIL DÉPARTEMENTAL - DIRECCTE PACA - INSEE - MAIRIES - TRÉSORERIE GÉNÉRALE - URSSAF






NB. : Les données Urssaf sont révisées trimestriellement durant 2 années successives

Pour plus d'informations sur l'économie azurienne,
www.economie06.fr

L'emploi dans les Alpes-Maritimes

Les pourcentages sont calculés sur les données à l'unité

L'emploi total

	4 ^e trim. 2016	4 ^e trim. 2017	Evolution
Emploi total	448,6	451,6	+0,7 %
 Industrie	32,5	32,4	-0,1 %
dont Emploi salarié	28,5	28,4	-0,4 %
Emploi non salarié	3,9	4,0	+1,8 %
 Construction	34,5	35,7	+3,4 %
dont Emploi salarié	21,9	22,1	+0,8 %
Emploi non salarié	12,6	13,6	+7,9 %
 Commerce	70,2	71,1	+1,3 %
dont Emploi salarié	56,7	57,0	+0,6 %
Emploi non salarié	13,5	14,1	+4,1 %
 Services	224,0	225,0	+0,5 %
dont Emploi salarié	182,3	183,0	+0,4 %
Emploi non salarié	41,7	42,0	+0,8 %
 Emploi services publics, collectivités territoriales	87,4	87,3	-0,1 %

Données brutes (en milliers)

A fin décembre 2017, l'emploi dans les Alpes-Maritimes croît de +0,7 % par rapport au 4^e trimestre 2016, soit près de 3 000 emplois supplémentaires.

Construction (+3,4 %) et le Commerce (+1,3 %). Les Services suivent également ce phénomène mais l'augmentation sur un an est moins importante (+0,8 %).

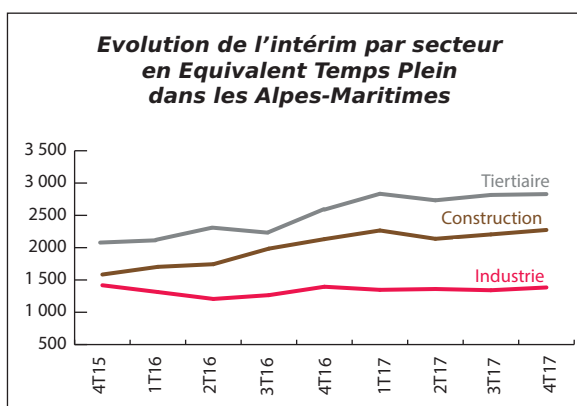
L'année 2017 poursuit sa dynamique de croissance du nombre d'emplois par rapport à l'année précédente. Cette tendance est soutenue par la

L'emploi non-salarié porte également cette croissance (+2,7 %) : aucun secteur d'activité n'enregistre une baisse de ses effectifs.

L'emploi intérimaire (à fin décembre 2017)

Les effectifs intérimaires s'élèvent à 6 733 personnes dans les Alpes-Maritimes, soit une progression de +6 % sur un an. Au fil des trimestres, le dynamisme tend à s'amoindrir.

La progression du nombre d'intérimaires est passée de +21 % entre les 4^e trimestres 2015 et 2016, à +6 % entre les 4^e trimestres 2016 et 2017. L'industrie illustre bien ce phénomène : le nombre d'intérimaires a même diminué de -1 % sur 1 an.



Au niveau national, le dynamisme est légèrement supérieur à celui du département avec une augmentation de +8 % enregistrée sur 1 an. La région Paca enregistre une augmentation du nombre d'intérimaires de +5 %.

Emplois intérimaires
(en nombre et en évolution annuelle)

● **Alpes-Maritimes**

6 733
(+6 %)

● **Région Paca**

41 383
(+5 %)

● **France**

736 716
(+8 %)

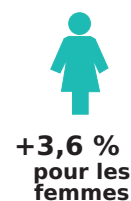
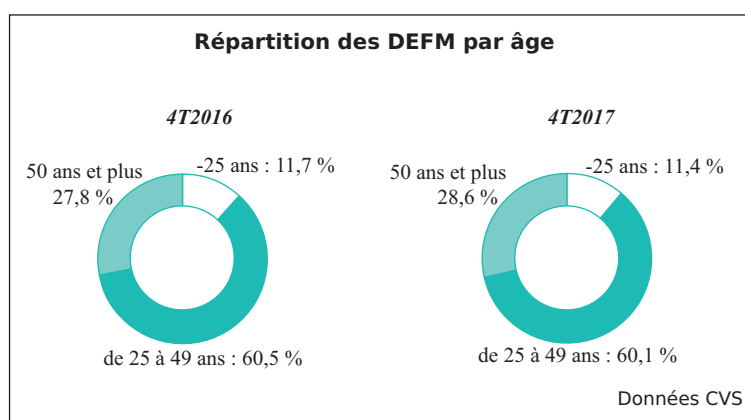
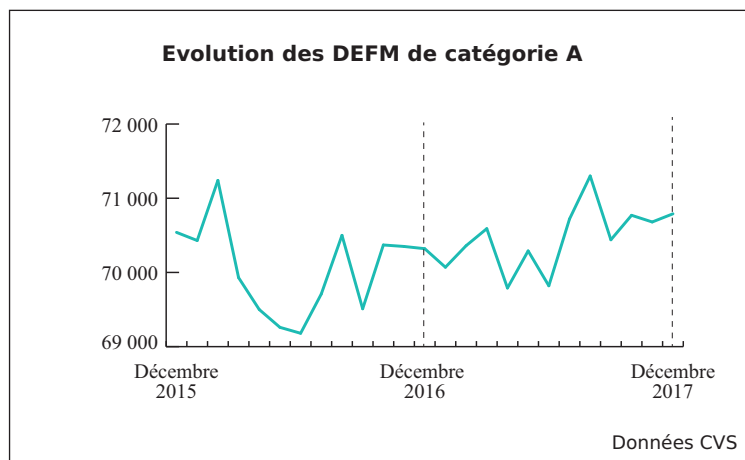
Le chômage dans les Alpes-Maritimes

La demande d'emploi* (à fin décembre 2017)

Dans les Alpes-Maritimes, le nombre de demandeurs d'emploi de catégorie A inscrits à Pôle Emploi s'établit à 70 790 à fin décembre 2017, soit une hausse de +0,7 % par rapport à l'année dernière.

L'évolution du nombre de demandeurs d'emploi au cours de l'année 2017 se divise en trois parties :

- Les premiers mois ont enregistré une baisse du nombre de demandeurs d'emploi.
- Le milieu de l'année a en revanche connu une augmentation du nombre des chômeurs.
- L'augmentation enregistrée lors du dernier trimestre semble de nouveau s'amenuiser. Elle est principalement due à la hausse du nombre des demandeurs d'emploi âgés de 50 ans et plus, qui s'élève à +3,3% sur un an.



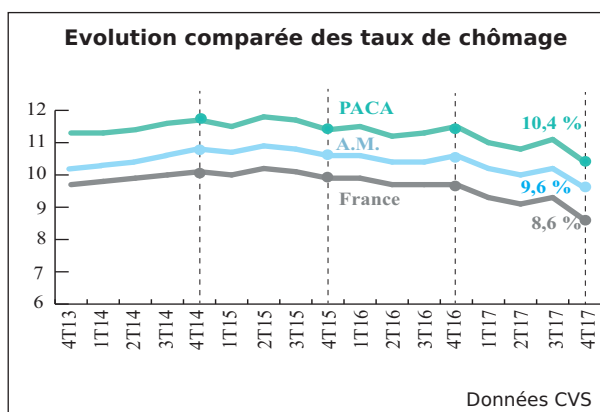
* DEFM de catégorie A : Demandeurs d'emploi tenus de faire des actes positifs de recherche d'emploi.

Le taux de chômage

Dans les Alpes-Maritimes, au 4^e trimestre 2017, le chômage atteint 9,6 %, soit une baisse de -1 pt sur un an.

Cette fin d'année enregistre à la fois un niveau de chômage au plus bas depuis le 3^e trimestre 2012 mais aussi la plus forte baisse enregistrée depuis le 2^e trimestre 2008.

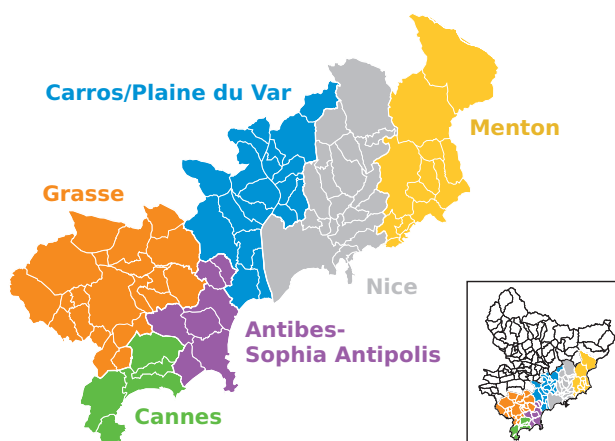
Cette forte baisse s'inscrit dans une tendance nationale, car les taux de chômage de la France et de la Région Provence-Alpes-Côte d'Azur enregistrent également une baisse de -1,1 pt : respectivement, ces taux atteignent 8,6% et 10,4%.



9,6 % de chômage dans les Alpes-Maritimes au 4^e trimestre 2017

L'emploi salarié dans les bassins azuréens



4^e trimestre 2017/4^e trimestre 2016





La conjoncture de l'emploi salarié des différents bassins demeure contrastée.

Les bons résultats au niveau départemental se répercutent sur l'ensemble des bassins, sauf au niveau des deux plus importants, Nice et Cannes, qui voient leurs effectifs légèrement diminuer.



Bassin de Grasse

emplois*	 26 784	<p><i>La hausse du nombre d'emplois est principalement due à la forte baisse du nombre d'emplois dans la Construction +5,4 %.</i></p>
	+2,9 % 4T17/4T16	
DEFM**	 7 032	
	+2,4 % 4T17/4T16	



Bassin de Carros/Plaine du Var

emplois*	 40 172	<p><i>La bonne dynamique de l'emploi est soutenue par tous les secteurs, sauf la Construction. Les Services, quant à eux, enregistrent une hausse de +2,1 %.</i></p>
	+1,3 % 4T17/4T16	
DEFM**	 8 014	
	+3,7 % 4T17/4T16	



Bassin de Cannes

emplois*	 48 228	<p><i>Tous les secteurs sont impactés par la baisse du nombre d'emplois. L'industrie enregistre la plus importante diminution avec -4,3 % sur un an.</i></p>
	-0,6 % 4T17/4T16	
DEFM**	 13 179	
	+1,7 % 4T17/4T16	



Bassin de Nice

emplois*	 106 833	<p><i>Le nombre d'emplois diminue sur un an. Néanmoins, les secteurs de la Construction (+1,8 %) et du Commerce permettent de soutenir le niveau de l'emploi.</i></p>
	-0,6 % 4T17/4T16	
DEFM**	 30 575	
	+0,1 % 4T17/4T16	

Bassin d'Antibes - Sophia Antipolis

emplois*	 58 082	<p><i>Les Services tirent les résultats de l'emploi vers le haut, avec une progression de 3,1 % sur un an.</i></p>
	+2,1 % 4T17/4T16	
DEFM**	 10 374	
	+0,2 % 4T17/4T16	

Bassin de Menton

emplois*	 9 408	<p><i>Ce bassin enregistre l'une des plus fortes baisses du nombre de demandeurs d'emploi. Le nombre d'emplois, quant à lui, progresse dans tous les secteurs d'activités.</i></p>
	+0,8 % 4T17/4T16	
DEFM**	 4 708	
	-5,1 % 4T17/4T16	

emplois* : emploi salarié privé (données brutes) / DEFM** : demandeurs d'emploi en fin de mois (données brutes)

Attention : ne pas comparer les données brutes et les données CVS car de fortes variations peuvent être constatées.

Contact | Flavien BARBARA | flavien.barbara@cote-azur.cci.fr | Tél. 04 93 13 74 86

Document édité et imprimé par la Chambre de Commerce et d'Industrie Nice Côte d'azur - 20 bd Carabacel - CS 11259 - 06006 NICE CEDEX | Parution et dépôt légal : juin 2018