

Le pôle Technologies de l'Information et de la Communication

Données 2014 • n° 17



Chiffres-clés sur la Côte d'Azur

1 710



établissements

21 755



emplois

4,05

milliards €

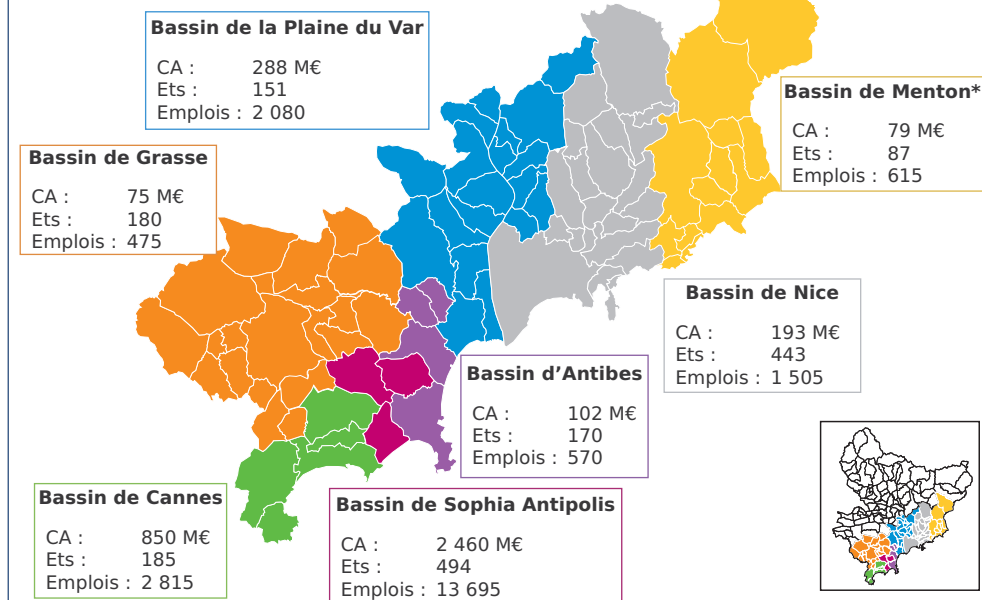
de C.A.

dont 55 % du CA à l'export, soit 2,2 milliards d'€

1 710 établissements implantés sur la Côte d'Azur sont répartis dans les activités suivantes (un établissement peut appartenir à plusieurs secteurs) :

- Composants et systèmes électroniques
- Réseaux et Télécommunications
- Logiciels/progiciels
- Internet
- Services associés

Répartition par bassins économiques



* y compris la Principauté de Monaco

Le parc de Sophia Antipolis représente à lui seul un quart des entreprises du pôle des Technologies de l'Information et de la Communication et plus de la moitié de ses effectifs et de son chiffre d'affaires.

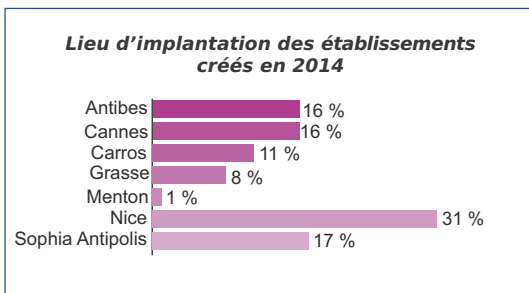
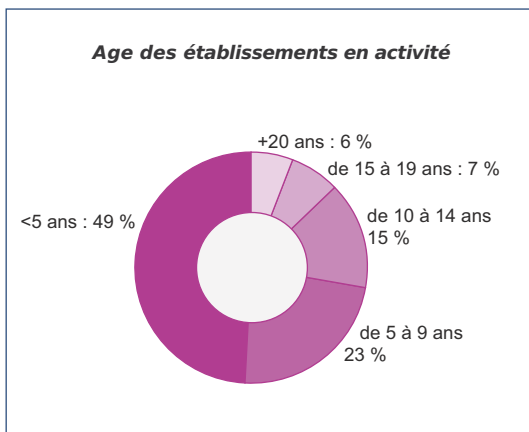
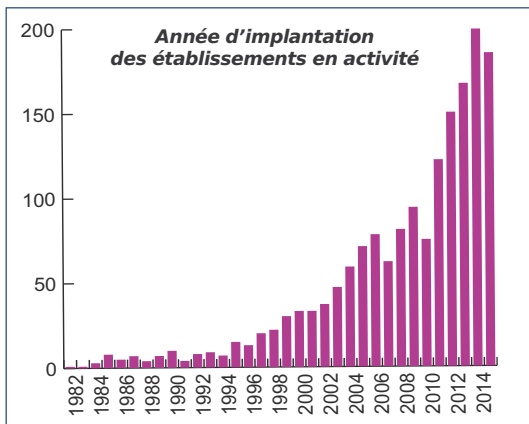
Etude réalisée par Sirius-CCI - juin 2015

Contact : Laurent HOAREAU - laurent.hoareau@cote-azur.cci.fr Tel. : 0800 422 222



Identification

Les implantations

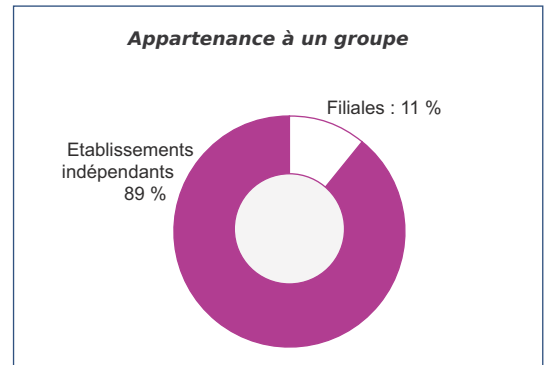


Le pôle des Technologies de l'Information et de la Communication poursuit son développement avec 185 nouvelles entreprises créées en 2014.

Ce sont ainsi quasiment la moitié des entreprises du pôle qui sont âgées de moins de 5 ans. Ce taux est nettement supérieur à celui de l'ensemble des entreprises du département.

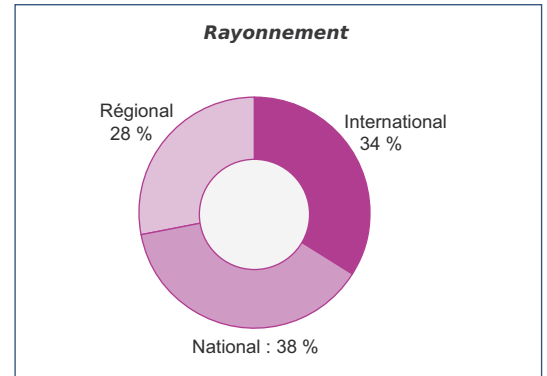
Près du tiers des entreprises créées en 2014 s'est implanté sur le bassin économique de Nice. Les créations sur le parc de Sophia-Antipolis sont en revanche en recul.

Un pôle international



Bien qu'une large majorité d'entreprises du pôle des Technologies de l'Information et de la Communication soit indépendante, une part substantielle d'entre elles est filiale d'un groupe, souvent international.

C'est ainsi que de nombreuses entreprises du pôle sont des Entreprises à Capitaux Etrangers.



Sur la base de 1 104 établissements ayant communiqué leur zone d'activité

Les entreprises travaillant uniquement au niveau régional représentent plus du quart du pôle. Un tiers des entreprises a en revanche une activité internationale.

Ces exportations représentent plus de la moitié du chiffre d'affaires du pôle.

Activités

Composants et systèmes électroniques

Près de 120 entreprises composent le secteur des composants et systèmes électroniques, principalement implantées sur le parc de Sophia-Antipolis. Il s'agit du secteur des Technologies de l'Information et de la Communication ayant l'effectif le plus important avec 6 200 emplois.

Exemples : ■ Thales Underwater Systems
■ Schneider Automotion
■ Vishay SA

Réseaux et Télécommunications

130 entreprises de la Côte d'Azur forment le secteur des Réseaux et Télécommunications, dont plus du tiers sur la technopole de Sophia-Antipolis. Ces dernières emploient les trois quarts des 1 700 personnes travaillant dans ce secteur.

Exemples : ■ Cisco Systems
■ Sonema
■ Monaco Telecom

Conception de logiciels

Les 450 entreprises qui composent le secteur de la conception de logiciels sont majoritairement implantées sur le parc de Sophia-Antipolis et le bassin de Nice. Le secteur emploie plus de 6 900 personnes, essentiellement concentrées sur la technopole.

Exemples : ■ Amadeus
■ Air France
■ SAP Labs

Internet

390 entreprises constituent le secteur d'activité Internet. Un tiers d'entre elles est implanté sur le bassin de Nice. Plus de 1 100 personnes travaillent pour ce secteur, principalement sur le bassin de Nice et le parc de Sophia-Antipolis.

Exemples : ■ Visiplus
■ QXL
■ Telemaque

Services associés

Plus de 600 entreprises composent le secteur des Services associés, principalement installées sur le bassin de Nice et le parc de Sophia-Antipolis. Elles emploient près de 5 800 personnes, dont les deux tiers sur la technopole.

Exemples : ■ IBM
■ Altran Technologies
■ Accenture

Indicateurs économiques

1 710



établissements

21 755



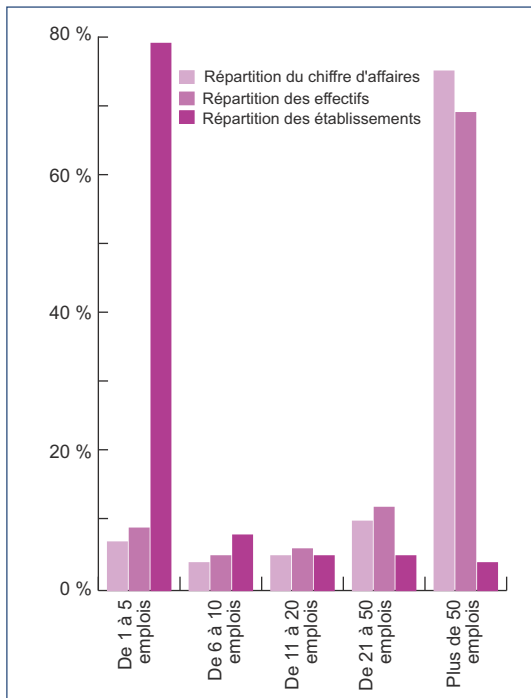
emplois

4,05

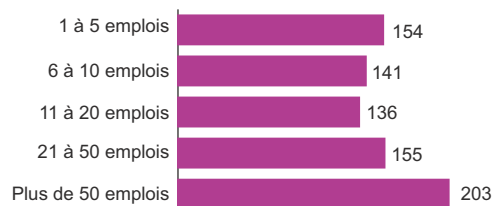
milliards €

de C.A.

Chiffre d'affaires et effectifs



Productivité (CA/emploi) par tranche d'effectifs (en milliers d'€)

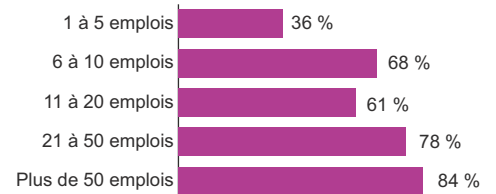


Près de 80% des entreprises du pôle des Technologies de l'Information et de la Communication emploie au plus 5 personnes. Seules 60 entreprises ont un effectif supérieur à 50 personnes. Ces dernières représentent cependant 70% des effectifs du pôle et les trois quarts de son chiffre d'affaires.

La productivité moyenne du pôle est proche de 190 000 € par emploi. Elle est nettement plus élevée dans les entreprises de plus de 50 salariés que dans les autres entreprises du pôle.

Recherche et développement

Part des entreprises ayant une activité de R&D par tranche d'effectifs



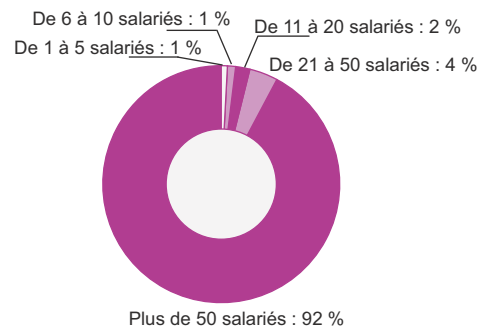
Sur la base de 1 169 établissements ayant fourni des informations

Près de la moitié des entreprises du pôle des Technologies de l'Information et de la Communication a une activité de Recherche et Développement. Cette proportion est particulièrement élevée dans les plus grandes entreprises.

Activité à l'export

Les exportations représentent plus de la moitié du chiffre d'affaires du pôle. Celles-ci sont particulièrement concentrées dans les plus grandes entreprises. Les 10 plus grandes entreprises exportatrices réalisent à elles seules plus de 80% du total des exportations.

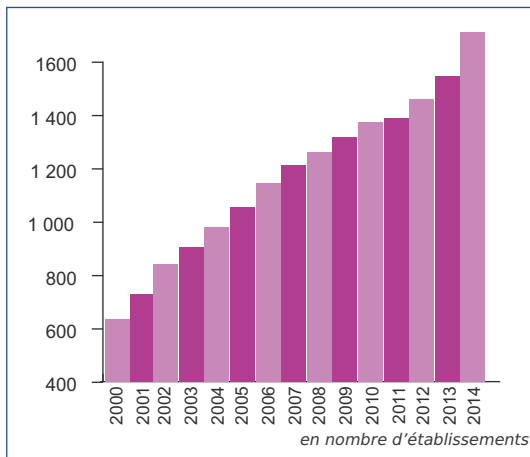
Répartition du C.A. à l'export par tranche d'effectifs



Evolution de 2000 à 2014

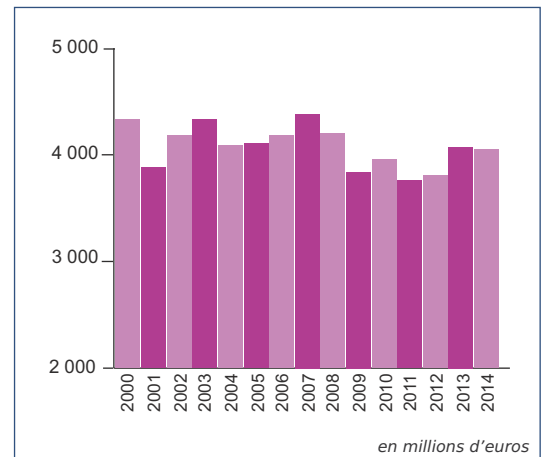
Le parc d'établissements

Le pôle des Technologies de l'Information et de la Communication poursuit sa croissance. 185 nouvelles entreprises ont été créées et le pôle est désormais constitué de plus de 1 700 établissements.



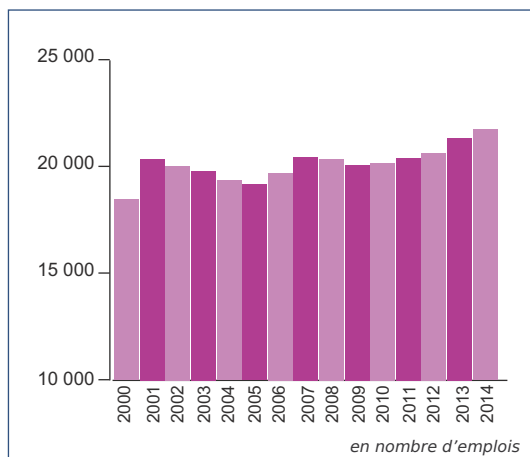
Le chiffre d'affaires

Le chiffre d'affaires du pôle des Technologies de l'Information et de la Communication a enregistré un léger recul en 2014. Il s'agit principalement de l'impact du départ de Texas Instruments qui n'a pu être compensé par le reste du pôle.



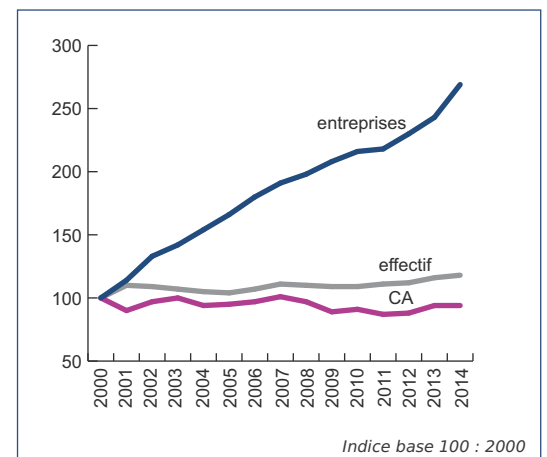
L'emploi

L'emploi est parvenu à enregistrer une légère hausse malgré le départ d'une grande entreprise. De nombreux ex-employés de Texas Instruments ont en effet été recrutés par des entreprises déjà présentes dans les Alpes-Maritimes.



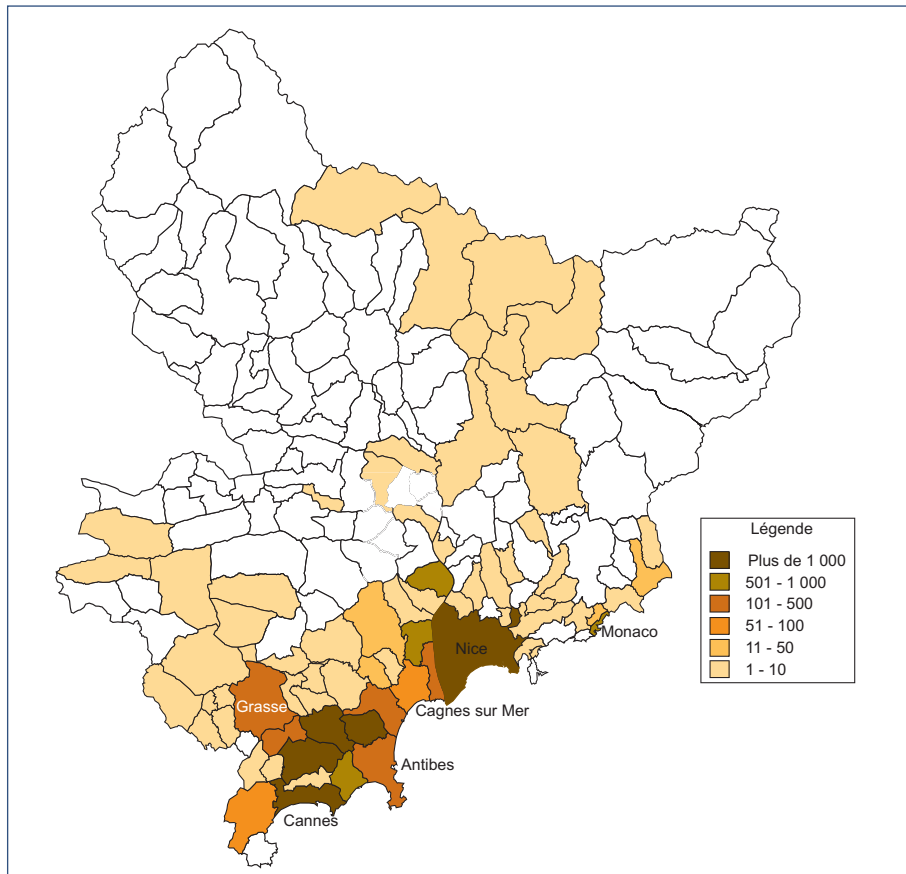
Evolutions comparées des chiffres clés

Le nombre d'entreprises du pôle poursuit sa forte croissance. Les effectifs parviennent également à enregistrer une légère hausse, alors que le chiffre d'affaires se stabilise.



Répartition géographique

Répartition des effectifs



Répartition des établissements

