

# Le pôle Sciences du Vivant

Données 2013 • n° 16



## Chiffres-clés sur la Côte d'Azur

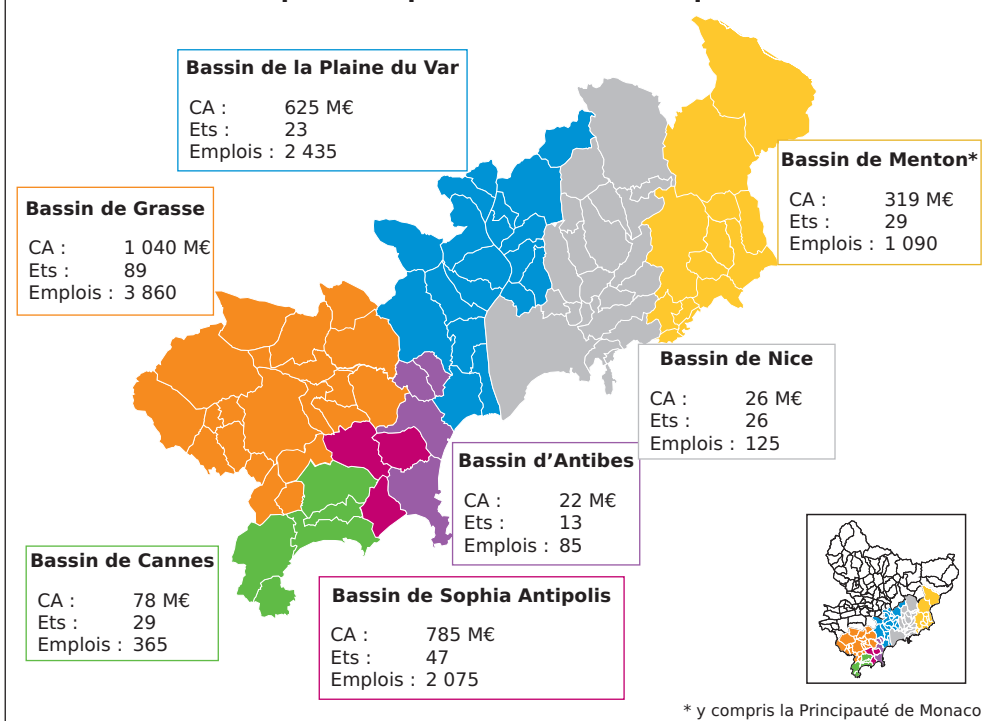


dont 48 % du CA à l'export, soit 1,4 milliard d'€

256 établissements implantés sur la Côte d'Azur sont répartis dans les activités suivantes (un établissement peut appartenir à plusieurs secteurs) :

- Arômes
- Chimie
- Cosmétologie
- Industrie pharmaceutique et vétérinaire
- Génie biomédical et biotechnologies
- Monde végétal

## Répartition par bassins économiques



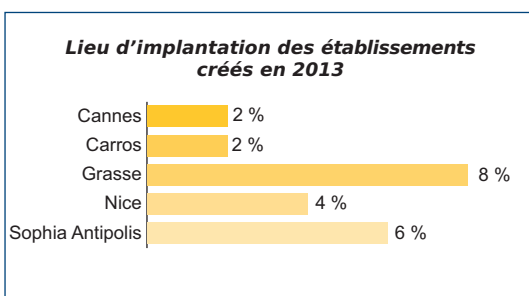
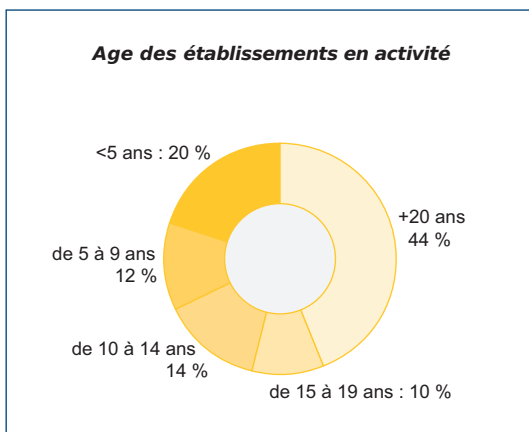
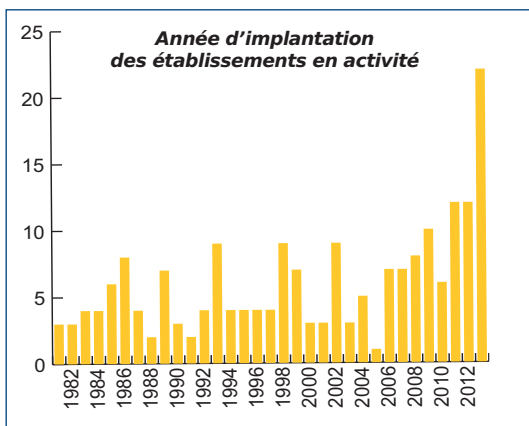
Etude réalisée par Sirius-CCI - Juillet 2014

Le bassin de Grasse représente à lui seul plus du tiers des entreprises, des effectifs et du chiffre d'affaires du pôle des Sciences du Vivant.

Contact : Laurent HOAREAU - laurent.hoareau@cote-azur.cci.fr  
 Tel. : 0800 422 222

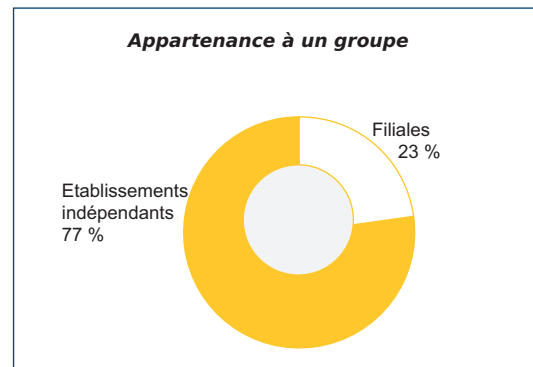
# Identification

## Les implantations

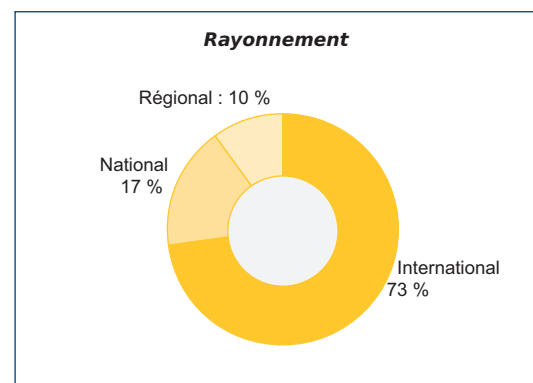


Plus de 20 établissements appartenant au pôle des Sciences du Vivant ont été créés en 2013. Ils se sont principalement implantés sur le bassin de Grasse et la technopole de Sophia Antipolis. Malgré ces nouveaux établissements, 44% des entreprises du pôle sont installées dans le département depuis plus de 20 ans.

## Un pôle international



Près du quart des entreprises du pôle des Sciences du Vivant est une filiale d'un groupe, souvent international. Ainsi, plus de 10% des entreprises du pôle sont des Entreprises à Capitaux Etrangers. L'activité internationale est largement répandue parmi les entreprises du pôle, dont les trois quarts réalisent des exportations. Elles ne sont que 10% à avoir une activité limitée au niveau régional.



Sur la base de 187 établissements ayant communiqué leur zone d'activité

# Activités

## Industrie aromatique

Le secteur de l'Industrie Aromatique est composé de près de 60 entreprises, dont les deux tiers sont implantés sur le bassin de Grasse. Ce secteur est l'un des plus importants employeurs du pôle avec plus de 3 500 emplois, essentiellement concentrés sur le bassin de Grasse.

Exemples : ■ Mane et fils  
■ Robertet  
■ Charabot

## Industrie pharmaceutique

Le secteur de l'industrie pharmaceutique est constitué de 50 entreprises. Il est le principal employeur du pôle des Sciences du Vivant avec un effectif de plus de 3 800 personnes. Près de la moitié des entreprises est implantée sur le parc de Sophia Antipolis, mais la majorité des emplois est située dans la plaine du Var.

Exemples : ■ Virbac  
■ Arkopharma  
■ Galderma

## Chimie de base

Une vingtaine d'entreprises employant quelque 300 personnes constituent le secteur de la chimie. Les entreprises implantées sur le parc de Sophia Antipolis emploient près de la moitié des effectifs du secteur.

Exemples : ■ La Mesta Chimie Fine  
■ Monachem  
■ Rohm and Haas

## Génie biomédical

Le secteur du Génie biomédical est composé d'une trentaine d'entreprises. Celles-ci sont principalement implantées sur le parc de Sophia Antipolis ainsi que sur le bassin de Nice et de Menton. Elles emploient près de 500 personnes.

Exemples : ■ Integra Neurosciences  
■ LPG Systems  
■ Laboratoire Arion

## Cosmétologie

Plus de 60 entreprises composent le secteur de la cosmétologie, dont près de la moitié est implantée sur le bassin de Grasse. Parmi les quelque 1 400 emplois de ce secteur, une part importante travaille dans des entreprises implantées sur le bassin de Menton.

Exemples : ■ Lancaster  
■ Laboratoire Aseptia  
■ Frédéric M

## Monde végétal

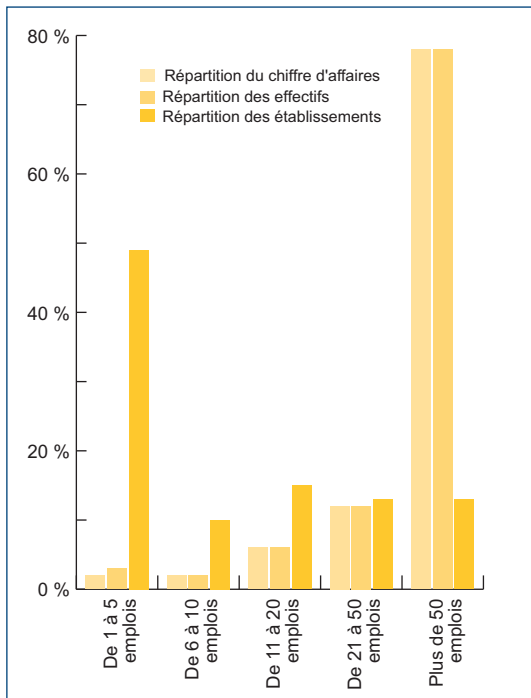
Composé d'une dizaine d'entreprises, le secteur du monde végétal emploie plus de 300 personnes. Celles-ci sont essentiellement concentrées dans les entreprises implantées sur le parc de Sophia Antipolis.

Exemples : ■ Dow Agrosiences  
■ Bayer Crop Science  
■ Engrais Passeron

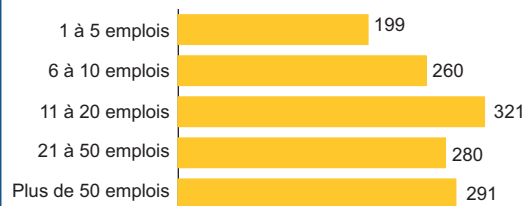
# Indicateurs économiques



## Chiffres d'affaires et effectifs



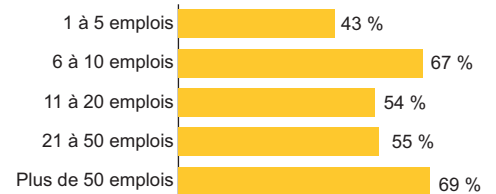
### Productivité (CA/emploi) par tranche d'effectifs (en milliers d'€)



La moitié des entreprises du pôle des Sciences du Vivant emploie au plus 5 personnes. Plus de 30 entreprises ont cependant un effectif supérieur à 50 personnes et concentrent les trois quarts des emplois et du chiffre d'affaires.

## Recherche et développement

### Part des entreprises ayant une activité de R&D par tranche d'effectifs



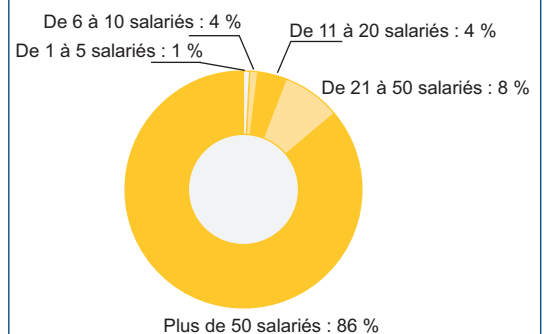
Sur la base de 167 établissements ayant fourni des informations

La moitié des entreprises du pôle des Sciences du Vivant a une activité de Recherche et Développement. Cette activité est particulièrement présente dans les entreprises de plus de 5 personnes.

## Activité à l'export

L'activité internationale représente la moitié du chiffre d'affaires du pôle des Sciences du Vivant. Les entreprises de plus de 50 salariés réalisent la majeure partie de ces exportations.

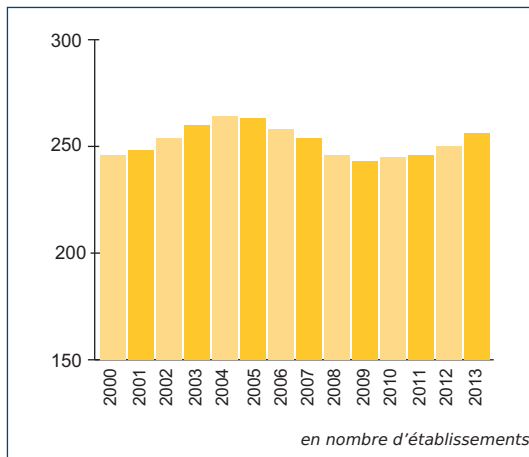
### Répartition du C.A. à l'export par tranche d'effectifs



# Evolution de 2000 à 2013

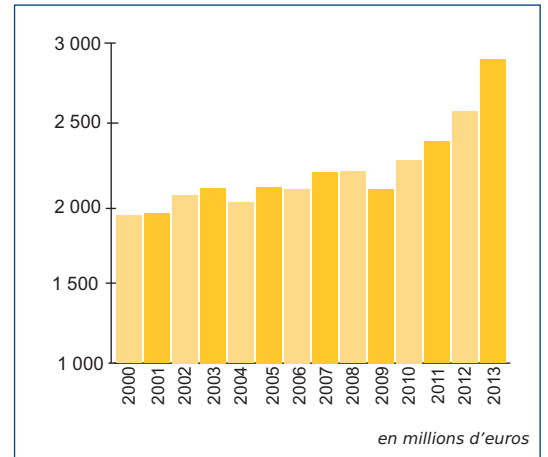
## Le parc d'établissements

Le nombre d'entreprises composant le pôle des Sciences du Vivant a continué de croître en 2013. Depuis 2010, le parc d'entreprises du pôle n'a pas cessé de se développer.



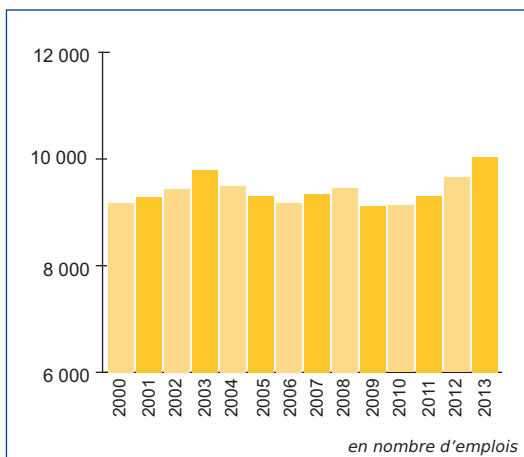
## Le chiffre d'affaires

Le chiffre d'affaires du pôle enregistre une hausse significative en 2013, dans la continuité des années précédentes.



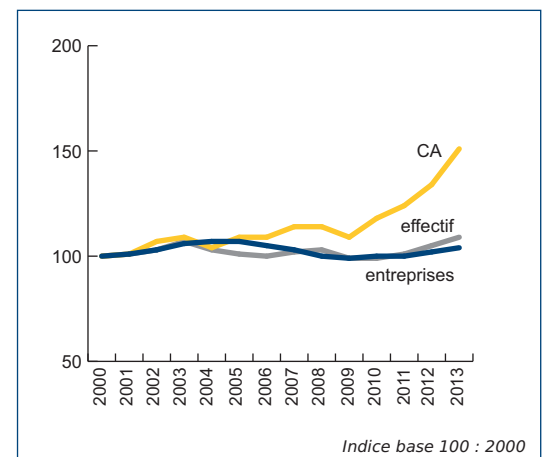
## L'emploi

L'emploi profite de la bonne activité du pôle des Sciences du Vivant et poursuit sa croissance.



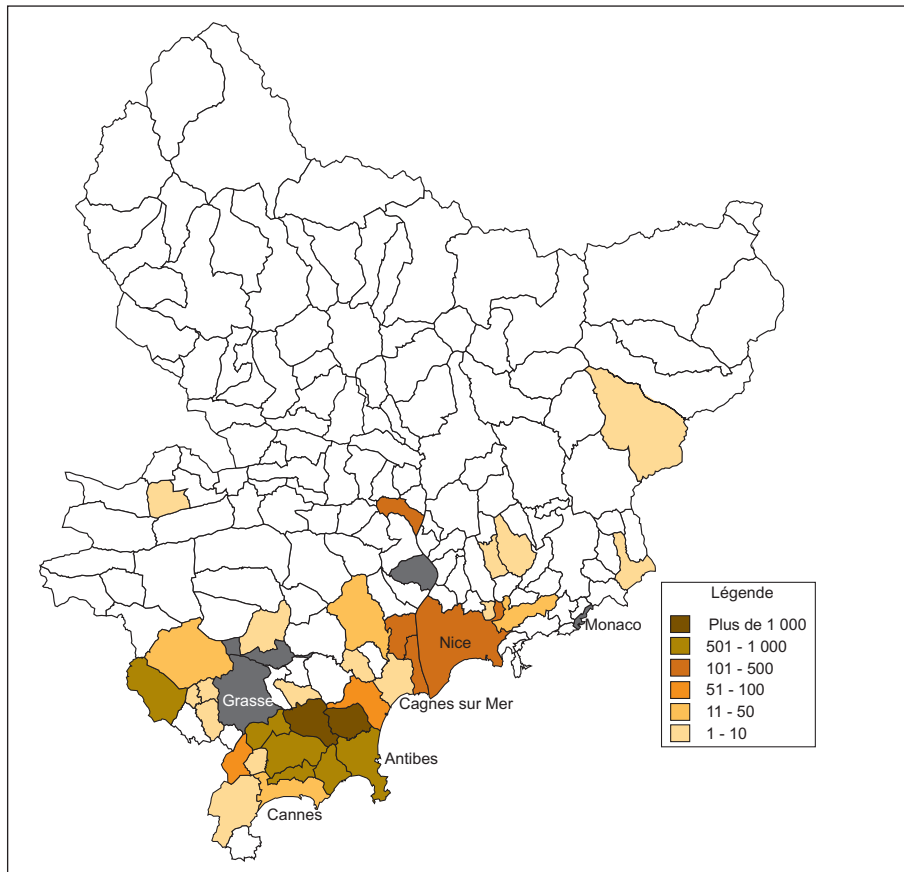
## Evolutions comparées des chiffres clés

Le chiffre d'affaires du pôle des Sciences du Vivant, en forte progression depuis plusieurs années, permet le développement du nombre d'entreprises et la croissance des effectifs.



# Répartition géographique

## Répartition des effectifs



## Répartition des établissements

